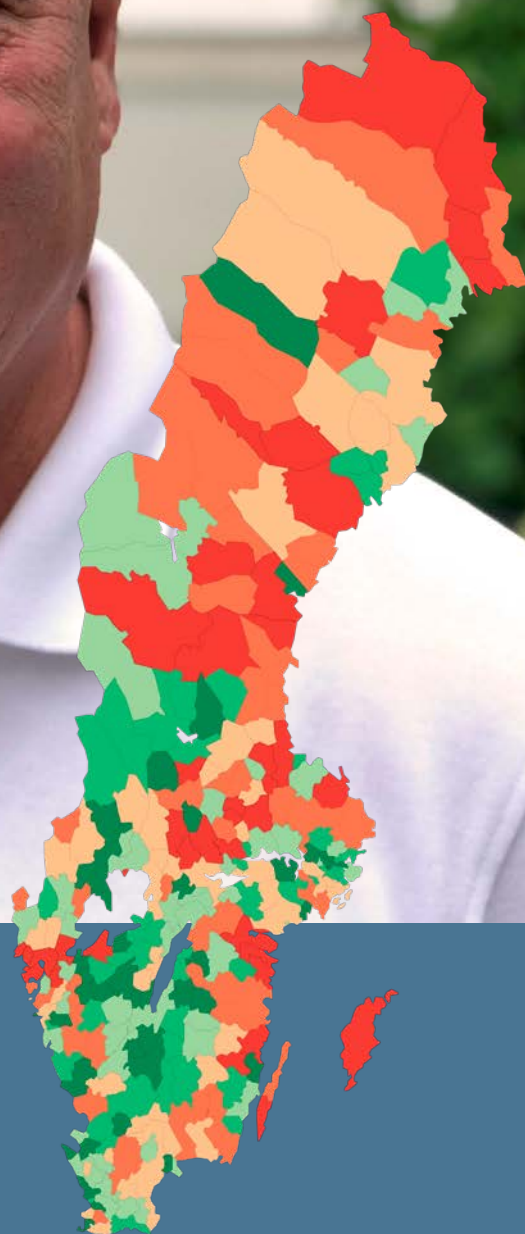


## Lokalt företagsklimat



Thomas Neuendorf, företagare  
i Vingåker och vd på Båsenberga  
hotell och konferens

Ranking 2020



**Författare:** Jakob Steinstö  
**Foto:** Zanna Hallin

# Förord

## Kommunala politiker och tjänstemän kan göra stor skillnad

Förutsättningarna för att äga, driva och utveckla företag bestäms i stor utsträckning i landets 290 kommuner. Trots att det är samma lagar som gäller i Örebro som i Vingåker eller Bjurholm upplevs förutsättningarna olika beroende på var företaget är lokaliserat. Kommunens roll är stor avseende tillstånd och tillsyn, detalj- och översiktsplaner, lokal infrastruktur, kompetensförsörjning, upphandling med mera.

Alla kommuner bör titta på dem som klarar säg bäst och lära av goda exempel för att få en stark kombination av bra myndighetsutövning, hög regelefterlevnad och framgångsrika företag. Kommunala politiker och tjänstemän kan göra stor skillnad.

Sedan drygt 20 år tillbaka mäter Svenskt Näringsliv företagens upplevelse av företagsklimatet i den kommun som de är verksamma i. Undersökningen skickas till mer än 60 000 företag som svarar på ett 20-tal frågor. Under försommaren presenteras enkätresultaten och när hösten inleds sammanställs en ranking av landets kommuner.

Rankingen visar att det bästa företagsklimatet återigen finns i Solna följt av Danderyd och Vårgårda. I en analys delas kommunerna upp enligt SKR:s kommungrupper och den visar att pendlingskommuner nära storstad i genomsnitt får högst betyg följt av pendlingskommun nära större stad.

Samtidigt visar analysen att det finns framgångsrika kommuner även i andra kommungrupper. Vårgårda, Falkenberg och Vansbro är ett sådana exempel. Det finns också kommuner med låg ranking inom alla kommungrupper.

Den erfarenhet som mina kollegor runt om i landet delar med sig av pekar på några viktiga framgångsfaktorer.

- En positiv och lösningsinriktad attityd med en genuin vilja att förstå de företagare man möter.
- Ett starkt ägarskap för ett bättre företagsklimat hos den yttersta politiska och tjänstemannaledningen.
- Ett serviceinriktat myndighetsutövande.

På hemsidan [www.foretagsklimat.se](http://www.foretagsklimat.se) är det möjligt att fördjupa sig i enskilda kommuner och jämföra med andra kommuner. Där finns också guider till ett bättre företagsklimat och checklistor på vad som kan göras.

Trevlig läsning!

Björn Lindgren  
Ansvarig Politiker & Lokalt företagsklimat  
Svenskt Näringsliv

# Innehåll

Förord .....	1
Kommunala politiker och tjänstemän kan göra stor skillnad .....	1
Enkätresultat 2020 .....	3
Varför gör vi undersökningen? .....	3
Så gjordes undersökningen .....	3
Det lokala företagsklimatet försämras något .....	4
Vårgårda kommun: Bäst på flest faktorer .....	5
Från enkät till ranking .....	6
Rankingen 2020 .....	7
Uppdatering av rankingen .....	7
Rankingens olika delar .....	8
Så räknas vinnaren fram .....	8
Vinnaren .....	9
Årets raket .....	9
Här är kommunen som klättrar mest .....	10
Nya vinnare i sex län .....	11
Bästa långsiktiga förbättringen .....	11
Rankingfaktorerna .....	13
Ranking kommungruppsindelning .....	17
Snittranking kommungrupper .....	17
A. Storstäder och storstadsnära kommuner .....	17
B. Större städer och kommuner nära större stad .....	19
C. Mindre städer/tätorter och landsbygdskommuner .....	22
Hela rankinglistan 1-290 .....	26
Rankinglistan A-Ö .....	34
Antal svar och svarsfrekvens per kommun A-Ö .....	36

# Enkätresultat 2020

## Varför gör vi undersökningen?

Sveriges välstånd är ett resultat av framgångsrika och konkurrenskraftiga företag. Det är företagen som är nyckeln till jobb och välfärd. Utan konkurrenskraftiga företag som växer och ger skatteintäkter finns det heller inga resurser till skolor, vägar och sjukhus. För varje enskild kommun är det helt avgörande att ha privata företag som skapar jobb. Sveriges företag agerar på en global marknad med knivskarp konkurrens. Detta kräver att Sverige har ett företagsklimat i världsklass.

I över 20 år har Svenskt Näringsliv genomfört en enkätundersökning, detta för att understryka betydelsen av det lokala företagsklimatet. Mätningen görs via en årlig enkät där företagen själva får ge betyg på en rad områden som påverkar deras vardag. I Sverige har vi kommunalt självstyre. Det gör att det finns stora skillnader i företagsklimatet beroende på var en företagare valt att etablera sig. Det kan till och med finnas stora skillnader mellan två grannkommuner med liknande förutsättningar. Det kan handla om nivån på den kommunala servicen till företagen, hur höga avgifterna är för olika tillståndsärenden eller hur de kommunala inköpen från näringslivet utformas.

Vartannat år skickas enkäten även till alla kommunpolitiker som beslutar om en stor del av de faktorer som påverkar företagarens vardag. Genom att Svenskt Näringsliv frågar både företagare och politiker framträder en bild av vilka frågor det finns samsyn kring i varje kommun och i vilka frågor företagens och politikernas svar skiljer sig åt. I år omfattar undersökningen inte politiker.

Resultatet från enkätundersökningen presenteras på [www.foretagsklimat.se](http://www.foretagsklimat.se) och används i första hand som ett diskussionsunderlag i dialogmöten ute i kommunerna. Många kommuner använder resultatet för sin egen målsättning och planering av sitt arbete för ett bättre företagsklimat men också för att hitta exempel på andra kommuner som har nått framgång och jobbar strukturerat och bra med näringslivsfrågor.

## Så gjordes undersökningen

2020 års undersökning av företagsklimatet genomfördes mellan 1 januari och 31 mars. Urvalet togs fram av Statistiska centralbyrån (SCB) och undersökningen genomfördes av Demoskop på uppdrag av Svenskt Näringsliv. Undersökningen genomfördes via webb- och brevenkäter med tre påminnelser. I slutet av insamlingsperioden kompletterades undersökningen med ett antal påminnelser i form av telefonintervjuer för att förbättra svarsfrekvensen. I kommuner med färre än 50 000 invånare och färre än 1 200 företag skickades 200 enkäter ut.

I 14 kommuner uppgick inte populationen till 200 företag, och där fick samtliga företag (mellan 102 och 194 stycken) enkäten. Dessa kommuner var: Bjurholm, Dorotea, Malå, Munkfors, Skinnskatteberg, Storfors, Sorsele, Åsele, Norsjö, Överkalix, Ljusnarsberg, Ydre, Arjeplog och Boxholm.

I kommuner med fler än 50 000 invånare och/eller fler än 1 200 företag skickades enkäten till 400 företagare. Följande kommuner uppfyllde något av dessa kriterier:

Alingsås	Hässleholm	Nacka	Uddevalle
Borlänge	Järfälla	Norrköping	Umeå
Borås	Jönköping	Norrtälje	Upplands Väsby
Botkyrka	Kalmar	Nyköping	Uppsala
Danderyd	Karlskrona	Partille	Vallentuna
Ekerö	Karlstad	Piteå	Varberg
Enköping	Kristianstad	Sigtuna	Vellinge
Eskilstuna	Kungsbacka	Skellefteå	Värmdö
Falkenberg	Kungälv	Skövde	Västerås
Falun	Landskrona	Sollentuna	Växjö
Gotland	Lerum	Solna	Ängelholm
Gävle	Lidingö	Strängnäs	Örebro
Halmstad	Lidköping	Sundbyberg	Örnköldsvik
Haninge	Linköping	Sundsvall	Östersund
Helsingborg	Luleå	Södertälje	Österåker
Huddinge	Lund	Trollhättan	
Hudiksvall	Motala	Tyresö	
Härnäs	Mölnådal	Täby	

I Malmö och Göteborgs stad skickades 600 enkäter ut, medan det i Stockholms stad skickades ut 1 200 enkäter.

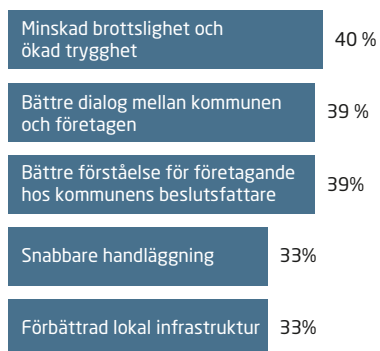
Totalt kom 32 897 svar in i 2020 års undersökning, vilket ger en bruttosvarsfrekvens på 50 procent.

### Det lokala företagsklimatet försämras något

Trenden från förra året med en ökning till rekordnivå i betyget vilket sammanfattande omdöme man vill ge kommunen bryts ny tyvärr. Snittbetyget i Sverige minskar från 3,42 till 3,37. Förra året ökade resultatet från 3,40 till 3,42. Alltså är förändringen större i år (0,05). 110 kommuner ökar sitt resultat och 180 kommuner minskar sitt resultat. Antalet kommuner som får ett genomsnittligt sammanfattande omdöme på under Godtagbart 3,0 (avrundat till under 2,95) fortsätter att minska till 31 kommuner. År 2016 var det 60 kommuner som inte nådde upp till det resultatet. Alltså har antalet kommuner under 3,0 nästan halverats på fem år. Tyvärr ser vi år en minskning av antal kommuner som får ett sammanfattat omdöme som motsvarar bra (4,0, avrundat till en decimal, dvs de som har ett högre betyg än 3,94). Förra året uppmättes en rekordnivå med 42 kommuner. I år är det 27 kommuner som når ett resultat som motsvarar bra.

Tabell 1 nedan visar kommuner som både tidigare och i år fått betyget 4,0, kommuner som i år börjat få betyget 4,0 och kommuner som tidigare fått detta betyg.

Kvar i 4,0	Tillkommer i 4,0	Lämnar 4,0
Dals-Ed, Essunga, Falkenberg, Gnosjö, Grums, Grästorps, Götene, Höganäs, Kil, Lekeberg, Markaryd, Mullsjö, Munkfors, Mönsterås, Rättvik, Solna, Sorsele, Staffanstorps, Timrå, Trosa, Upplands-Bro, Vårgårda, Ydre	Burlöv, Habo, Herrljunga, Kungsör	Bjurholm, Falköping, Gnesta, Kävlinge, Laxå, Ljungby, Mariestad, Nordmaling, Orsa, Partille, Sunne, Säffle, Tranås, Töreboda, Vaggeryd, Vansbro, Vellinge, Värnamo, Öckerö



Den mest prioriterade frågan för att förbättra det lokala företagsklimatet utifrån företagens svar var minskad brottslighet och ökad trygghet. Hela 40 procent av respondenterna kryssade i detta på flervalsfrågan.

En nästan lika hög andel av företagen uppgav att de önskar en bättre dialog mellan kommunen och företagen respektive att de önskar en bättre förståelse för företagande från kommunen beslutsfattare.

### Vårgårda kommun: Bäst på flest faktorer

Vårgårda är även i år den kommunen som utmärker sig mest. De får högst betyg i sammanfattande omdöme samt högst betyg i 8 av 16 frågor. 6 av 16 frågor får en ny kommun på förstaplatsen, dessa är markerade med en stjärna i tabellen nedan.

Fråga	Medelvärde	Förändring	Bästa kommun 2020	Bästa kommun 2019
Sammanfattat omdöme Sverige	3,37	-0,05	Vårgårda (4,68)	Vårgårda (4,71)
Vägnät, tåg- och flygförbindelser	3,29	0,16	Ale (4,62)	Ale (4,62)
Mobilnät och bredband (tidigare tele och IT-nät)	3,92	0,23	Sollentuna* (4,77)	Vårgårda (4,62)
Tillgången på arbetskraft	2,78	0,11	Solna* (3,62)	Vårgårda (3,64)
Skolans kontakt med det lokala näringslivet (tidigare skolans attityder)	2,91	-0,88	Markaryd (3,89)	Markaryd (3,79)
Dialog mellan företag och kommunens beslutsfattare (tidigare dialog mellan företag och kommunledning (politiker och tjänstemän))	2,95	-0,19	Munkfors (4,38)	Munkfors (4,72)
Kommunens information till företagen	2,98	-0,09	Munkfors (4,42)	Munkfors (4,72)
Företagens egna initiativ för att förbättra företagsklimatet	3,46	-0,21	Vårgårda (4,81)	Vårgårda (4,73)
Kommunpolitikernas attityder	3,24	-0,19	Vårgårda* (4,71)	Munkfors (4,94)
Tjänstemäns attityder	3,1	-0,19	Vårgårda (4,53)	Vårgårda (4,70)
Allmänhetens attityder	3,8	-0,09	Vårgårda* (4,65)	Danderyd (4,80)
Kommunens service och bemötande vid handläggning av företagsärenden (tidigare kommunens service)	3,16	0,07	Vårgårda (4,52)	Vårgårda (4,49)
Kommunens upphandling	2,63	-0,07	Vårgårda (4,05)	Vårgårda (4,03)
Konkurrens från kommunens verksamheter	3,63	Nya svarsalter.	Vårgårda* (4,73)	Ydre (5,25)
Påverkan av brottslighet/otrygghet	3,64	Ny fråga	Bjurholm (5,15)	Ny fråga
Sammanfattat omdöme Sverige	3,23	-0,07	Ljusnarsberg* (3,70)	Munkfors (3,75)

## Från enkät till ranking

Enkätresultatet presenteras varje år i maj. Under hösten presenteras sedan rankingen. Syftet med rankingen är att visa var företagen just nu upplever att det lokala företagsklimatet är bäst. Men det är viktigt att ha i åtanke att många kommuner jobbar intensivt med att förbättra förutsättningarna, även kommuner som hamnar längre ned på listan. Arbetet leder förhoppningsvis på sikt till ett förbättrat resultat i enkäten och en högre rankningsplacering.

En kommuns rankingplacering beror till två tredjedelar på företagens enkätsvar och till en tredjedel på av Svenskt Näringsliv utvald statistik som hämtas från UC och SCB. Exempel på de statistiska faktorerna är kommunalskatt och företagsamhet. Genom att sammanställa en rankinglista vill vi ge kommunerna en möjlighet att inspireras av varandra. När kommuner med liknande strukturella förutsättningar hamnar på helt olika placeringar finns det goda skäl för den som presterar sämre att kontakta och lära av andra.

Vår förhoppning är att de goda exemplen ska bli fler. Men det kräver att politiker och tjänstemän i hela Sverige tar företagens upplevelser av företagsklimatet på allvar. Vi hoppas att politiker och tjänstemän kommer göra sitt yttersta för att varje dag skapa ännu bättre förutsättningar för de lokala företagen. Det kommer i sin tur medföra att företagen växer och skapar fler jobb och därmed mer resurser till vår gemensamma välfärd.



# Rankingen 2020

## Uppdatering av rankingen

Sedan 2001 sammanställer Svenskt Näringsliv en årlig ranking av företagsklimatet i Sveriges 290 kommuner. Syftet med rankingen är att visa var i Sverige det är mest gynnsamt att starta och driva företag. 2020 års ranking utgörs till två tredjedelar av enkätsvar från 32 897 företagare om företagsklimatet i den kommun där företaget har sin huvudsakliga verksamhet. I den sista tredjedelen väger Svenskt Näringsliv även in strukturella förutsättningar för företagande. I år har Svenskt Näringsliv valt att göra en uppdatering av både enkätfrågorna och rankingen.

För att säkerställa att enkätfrågorna och ranking är relevanta har uppdateringen skett i flera steg. Det har genomförts en separat enkätundersökning och därefter fokusgrupper med företagare. När det gäller rankingen har experter på statistik och nationalekonomi varit inblandade i processen.

Den uppdatering som görs innebär att enkäten och rankingen riktas tydligare mot områden som kommunen kan påverka. Många kommuner har under flera år jobbat aktivt med insatser för att stärka företagsklimatet i kommunen. Dessa positiva förändringar innebär att fokus i enkäten och rankingen behöver följa efter. Syftet med uppdateringen är också att inkludera frågor som har fått större betydelse för det lokala företagsklimatet.

I årets enkät behöver till exempel företagarna bara svara på politikernas, tjänstemännens och allmänhetens attityder till näringslivet. Tidigare ingick även skola och media.

Brott och otrygghet är ett nytt område i rankingen. Allt fler företagare upplever att det påverkar verksamheten negativt och är ett område som bör prioriteras i många kommuner. En annan nyhet i rankingunderlaget är området kommunal upphandling. Upphandlingen uppgår till stora belopp varje år och det är ytterligare ett exempel där kommunen kan påverka möjligheterna att driva företag.


Även den statistiska delen av rankingen får nya inslag. Från att titta på hur många som bor i en kommun och har ett jobb ändras fokus till hur många jobb som skapas i kommunen.

Uppdateringen har involverat många. Möten med företagare och kommunrepresentanter, synpunkter från Svenskt Näringslivs regionföreträdare och en företagarpanel, diskussioner med fokusgrupper samt inspel från personer med kunskap i statistik och nationalekonomi ligger till grund för förändringarna för hur företagsklimatet ska mätas.

## Rankingens olika delar

Rankingen innehåller totalt 17 faktorer som viktas olika tungt (se bild nedan). Rankingens faktorer delas in i tre ”hus” som väger en tredjedel var. Precis som tidigare år delas faktorerna i artondelar även om det är 17 faktorer som rankinggrundade. Detta görs för att kommunens service och bemötande vid handläggning av företagsärenden viktas med två artondelar och är den faktorn som vägs näst mest. Den tyngst vägande delen i rankingen är företagets sammanfattande omdöme om företagsklimatet i kommunen som utgör en tredjedel av totalranking. Se figuren nedan hur rankingen viktas.

Figur 1: Rankingens delar.



## Så räknas vinnaren fram

Som nämntes i tidigare avsnitt finns det 17 faktorer som delas in i tre olika ”hus” som tillsammans är rankinggrundande och är uppdelade i artondelar. För att få fram en vinnare poängsätts varje faktor enligt principen att den som får högst betyg eller det bästa statistiska värdet får 290 poäng. Den kommun som får lägst betyg av företagen eller sämst statistiskt värde får 1 poäng. Det sammanfattande omdömet multipliceras med 6 för att viktningen av de olika faktorerna ska bli den rätta. Exempelvis får Vårgårda högst betyg i sammanfattande omdöme och får 1 740 poäng (290x6). Denna viktning innebär att den kommun som exempelvis får det högsta betyget i någon av statistikfaktorerna får 348 poäng (290x1,2) då ”statistikhuset” väger en tredjedel av totalranking. Medan den kommunen som får högst betyg i dialog mellan företagare och kommunens beslutsfattare får 72,5 poäng (290x0,25) detta för att ”mittenhuset” också väger en tredjedel av totalranking. Ibland händer det att mer än en kommun får samma rankingplacering i de enskilda faktorerna. I dessa fall får alla den högsta poängen; det kan till exempel se ut så här: 70, 70, 68. När alla kommuner poängsätts för varje faktor och dessa har viktats, summeras resultatet. Kommunen som får högst totalpoäng får rankingplats 1 och vinner därmed rankingen.

På hemsidan [www.foretagsklimat.se](http://www.foretagsklimat.se) hittas hela rankinglistan, både totalt och för respektive rankingfaktor. Där går även att se tidigare års rankingplaceringar.

## Vinnaren

Solna stad i Stockholms län fortsätter enligt företagen att ha Sveriges bästa företagsklimat och toppar rankingen för trettonde året i rad. Utöver Solna hamnar två nya kommuner, Danderyd och Vårgårda på prispallen. Nya kommuner på topp tio är Danderyd, Burlöv och Herrljunga. I år stiger Pajala med en placering och lämnar därmed sista platsen som tas över av Norberg. I tabellen nedan visas topp tio och botten tio.

Kommun	Län	Totalrankning 2020	Skillnad från 2019
Solna	Stockholm	1	0
Danderyd	Stockholm	2	12
Vårgårda	Västra Götaland	3	1
Höganäs	Skåne	4	-2
Burlöv	Skåne	5	23
Staffanstorps	Skåne	6	-3
Härryda	Västra Götaland	7	3
Falkenberg	Halland	8	0
Trosa	Södermanland	9	0
Herrljunga	Västra Götaland	10	17

Kommun	Län	Totalrankning 2020	Skillnad från 2019
Norberg	Västmanland	290	-5
Pajala	Norrbottnen	289	1
Hällefors	Örebro	288	-48
Nora	Örebro	287	1
Skinnskatteberg	Västmanland	286	-64
Lindesberg	Örebro	285	4
Högsby	Kalmar	284	-12
Orust	Västra Götaland	283	-26
Kiruna	Norrbottnen	282	-13
Överkalix	Norrbottnen	281	-16

## Årets raket

Med en klättring från plats 239 till 121 gör Vingåker i Södermanland den största förbättringen i 2020 års ranking. Den kommunen som sjunker mest i årets ranking är Bollebygd i Västra Götaland.

## Topp tio och botten tio

Kommun	Län	Totalrankning 2020	Skillnad från 2019
Vingåker	Södermanland	121	118
Gullspång	Västra Götaland	157	90
Ljusnarsberg	Örebro	49	83
Munkedal	Västra Götaland	187	81
Surahammar	Västmanland	199	79
Färgelanda	Västra Götaland	188	79
Alvesta	Kronoberg	74	79
Lycksele	Västerbotten	152	77
Tranemo	Västra Götaland	103	77
Arjeplog	Norrbottnen	88	77

Kommun	Län	Totalrankning 2020	Skillnad från 2019
Bollebygd	Västra Götaland	222	-114
Strömstad	Västra Götaland	232	-110
Helsingborg	Skåne	117	-95
Kinda	Östergötland	250	-90
Halmstad	Halland	204	-87
Storuman	Västerbotten	223	-80
Järfälla	Stockholm	132	-78
Krokoms	Jämtland	207	-74
Sotenäs	Västra Götaland	260	-70
Luleå	Norrbottnen	190	-69

## Här är kommunen som klättrar mest



Vingåkers kommun tar titeln som "Årets klättrare" i rankingen av företagsklimatet i Sveriges kommuner. Det är en stor förbättring jämfört med fjolårets 239:e placering.

Fritt fall och sämst i länet i fjol och nu årets klättrare i Sverige. Varför denna berg-och-dalbana för Vingåker?

– Det är en liten kommun, vilka företagare som svarar och den aktuella situationen just vid svarstillfället gör stor skillnaden. Det behövs bara ett fåtal svar för att resultatet ska åka upp eller ner, säger kommunstyrelsens ordförande Anneli Bengtsson.

Hon får medhåll av Thomas Neuendorf, vd på Båsenberga hotell och konferens.

– På en mindre ort får det som skrivs i lokaltidningen stor påverkan, så små men i vissa fall infekterade frågor kan få stor effekt.

För att nå större stabilitet tror han att det krävs politisk enighet om näringslivsfrågorna.

– Kommunen är för liten för politiska utspel, pengapåsen blir inte större på grund av vem som styr och det handlar om att undvika att kapa åt sig poäng på struntsaker. På det hela taget finns en politisk enighet om att näringslivsfrågor är viktiga, men i vissa delar vill man försöka plocka poäng i frågor som vi företagare inte tycker är avgörande, säger Thomas Neuendorf.

Vilka förutsättningar är då avgörande för Vingåkers företagare?

– Bra infrastruktur, vägar, vägskytning och internet som är ännu viktigare nu när många jobbar hemma. Men det är också viktigt att vi ökar kommunens attraktionskraft för att locka människor med bred kompetens. Det gäller att se helheten här; näringslivet ger skatteintäkter som gör att kommunen kan satsa mer på vård, skola och omsorg.

Som praktiska exempel lyfter Thomas Neuendorf att Vingåker behöver fler bostäder, men även rotation inom befintliga bostäder, så att det skapas plats för nya invånare.

– Kommunens ambition är att få 25 nya invånare per år, vilket jag tycker är för lite. Sätt i stället ett mål på hundra per år. Förutsättningarna finns och politikerna vet vad som behöver göras men i det kommunala tar allt lite längre tid jämfört med näringslivet.

Hur viktigt är välmående företag för Vingåker?

– Det är en stor kugge i kommunens maskineri. Utöver de uppenbara rollerna som att skapa arbetstillfällen och skatteintäkter så skapar välmående företag framtidstro och ger en signal att kommunen går bra, säger Anneli Bengtsson.

Och enligt henne går det bra för merparten av kommunens cirka 700 företag.

– Det går som tåget för våra större företag, de ökar både i produktion och ekonomi. Vi är nöjda och stolta över vårt näringsliv, säger hon.

Det som utmärker kommunens företagande är den så kallade "Vingåkerandan", vilket Anneli Bengtsson beskriver som korta beslutsvägar och att det är enkelt att svara upp och hjälpa till.

– Men det är också den stolthet som finns i kommunen. Det råder en expansiv situation här generellt.

## Nya vinnare i sex län.

I årets undersökning får sex av Sveriges län nya regionala vinnare: Gävleborg, Jämtland, Jönköping, Norrbotten, Värmland och Västmanland. I tabellen nedan framgår vilka kommuner som tar över förstaplatsen i dessa län – de är markerade med en stjärna.

Toppkommun i länet				Bästa länsklättrare			
Sölvesborg	Blekinge	109	-22	Karlshamn	Blekinge	225	52
Vansbro	Dalarna	35	14	Mora	Dalarna	77	30
Ovanåker	Gävleborg ★	100	63	Ovanåker	Gävleborg	100	63
Falkenberg	Halland	8	0	Varberg	Halland	84	11
Berg	Jämtland ★	102	16	Ragunda	Jämtland	221	63
Habo	Jönköping ★	19	40	Habo	Jönköping	19	40
Mönsterås	Kalmar	40	0	Emmaboda	Kalmar	224	63
Markaryd	Kronoberg	16	10	Alvesta	Kronoberg	74	79
Älvsbyn	Norrbotten ★	85	50	Arjeplog	Norrbotten	88	77
Höganäs	Skåne	4	-2	Osby	Skåne	185	63
Solna	Stockholm	1	0	Värmdö	Stockholm	142	44
Trosa	Södermanland	9	0	Vingåker	Södermanland	121	118
Knivsta	Uppsala	62	-33	Älvkarleby	Uppsala	95	75
Grums	Värmland ★	20	19	Forshaga	Värmland	118	30
Sorsele	Västerbotten	38	-15	Lycksele	Västerbotten	152	77
Timrå	Västernorrland ★	28	7	Sollefteå	Västernorrland	153	66
Kungsör	Västmanland	52	39	Surahammar	Västmanland	199	79
Vårgårda	Västra Götaland	3	1	Gullspång	Västra Götaland	157	90
Lekeberg	Örebro	46	-25	Ljusnarsberg	Örebro	49	83
Ydre	Östergötland	29	-4	Linköping	Östergötland	113	36

## Bästa långsiktiga förbättringen

Att skapa ett förbättrat företagsklimat i kommunen är inget som görs över en natt. Att gå från en myndighetsorganisation till en serviceorganisation är svårt – men det är fullt möjligt. Det kräver ett långsiktigt, uthålligt och målfokuserat arbete. En förbättring i Svenskt Näringsliv ranking är ett kvitto på att kommunen är på rätt väg men det är inte en garanti för att företagsklimatet fortsättningsvis kommer förbättras.

I de kommuner där politiker och tjänstemän inte lyckas leva upp till de ökade förväntningarna hos företagen finns det en risk att företagens betyg i enkätundersökningen sjunker, vilket leder till en försämrad rankingplacering året därpå. Därför mäter Svenskt Näringsliv även vilka kommuner som lyckats förbättra sin rankingplacering över tid och långsiktigt skapa ett bättre företagsklimat. I tabellen listas de tio kommuner som under de fem senaste mätningarna har haft den högsta genomsnittliga årliga förbättringen i rankingen.

**Långsiktiga förbättrare**

Kommun	Snittökning 5 år
Orsa	37
Kungsör	34
Nybro	34
Alvesta	29
Forshaga	28
Falköping	27
Vadstena	26
Vännäs	26
Skurup	25
Sorsele	25

Den kommun som lyckats bäst och varit uthålligast med sin förbättring av företagsklimatet är Orsa i Dalarnas län. Kommunen har gjort en resa från plats 269 år 2015 till plats 83 år 2020.

# Rankingfaktorerna

## Sammanfattande omdöme

Andel av totalrankingen: 1/3

Den viktigaste frågan i enkäten, och den tyngst vägande rankingfaktorn, är det sammanfattande omdömet om företagsklimatet i kommunen. Företagarna får utifrån sina egna erfarenheter ge ett samlat betyg på hur de upplever att driva företag i kommunen.

### Topp 5

1. Vårgårda
2. Munkfors
3. Timrå
4. Grästorp
5. Ydre

### Klättrare

1. Arjeplog
2. Osby
3. Munkedal
4. Vingåker
5. Lidingö

## Kommunens service och bemötande vid handläggning av företagsärenden

Andel av totalrankingen: 1/9

Den kommunala servicen har stor betydelse för företagets etablering och expansion. För ett enskilt företag kan det vara förödande om ett bygglovsärende eller ett serveringstillstånd drar ut på tiden. En bra kommunal service präglas av effektivitet, tillgänglighet och kunskap om företagandets villkor. Frågans formulering är ändrad 2020. Formuleringen 2002-2019 var "Kommunens service till företagen".

### Topp 5:

1. Vårgårda
2. Grästorp
3. Grums
4. Munkfors
5. Timrå

### Klättrare:

1. Haparanda
2. Ovanåker
3. Älvkarleby
4. Ljusnarsberg
5. Surahammar

## Tillgång på medarbetare med relevant kompetens

Andel av totalrankingen: 1/18

Tillgången på medarbetare med relevant kompetens är avgörande för företagets möjlighet att växa. Enligt Svenskt Näringslivs rekryteringsenkät misslyckas många rekryteringsförsök. Den enskilt största orsaken till företagets svårigheter att rekrytera är brist på personer med rätt yrkeserfarenhet, attityd och engagemang. Här kan kommunen bidra till att stärka kvaliteten i yrkesutbildningarna och på så sätt öka deras attraktivitet.

### Topp 5:

1. Solna
2. Danderyd
3. Sundbyberg
4. Munkfors
5. Vårgårda

### Klättrare:

1. Färgelanda
2. Huddinge
3. Vingåker
4. Kungsbacka
5. Håbo

## Tjänstemännens attityder till företagande

Andel av totalrankingen: 1/36


Två av tre företagare har årligen kontakt med sin kommun. Det kan handla om bygglov, miljötillsyn eller en upphandling. Hur tjänstemännen agerar är av yttersta vikt för hur enkelt det är att starta, driva och utveckla företag i kommunen. Även de tjänstemän som inte direkt arbetar med service till företagen behöver inse att deras agerande också påverkar företagsklimatet.

### Topp 5:

1. Vårgårda
2. Munkfors
3. Timrå
4. Grums
5. Ydre

### Klättrare:

1. Ragunda
2. Ljusnarsberg
3. Vingåker
4. Älvkarleby
5. Emmaboda



**Kommunpolitikernas attityder till företagande**

Andel av totalrankingen: 1/36


Det är politikerna som i slutändan har den yttersta makten att fatta de besluten som påverkar förutsättningarna att driva företag i kommunen. Politikernas syn på och samarbete med näringslivet är därför en avgörande faktor för det lokala företagsklimatet.

**Topp 5:**

1. Vårgårda
2. Timrå
3. Munkfors
4. Grums
5. Markaryd

**Klättrare:**

1. Lidingö
2. Emmaboda
3. Söderhamn
4. Alvesta
5. Simrishamn




**Upphandling**

Andel av totalrankingen: 1/54

Ny rankinggrundad fråga från 2020. Den kommun som lyckas med sitt upphandlingsarbete skapar stor nytta för både medborgarna, kommunen, det lokala näringslivet och i slutändan hela samhälle.

**Topp 5:**

1. Vårgårda
2. Ydre
3. Grums
4. Munkfors
5. Grästorp



**Konkurrens från kommunens verksamheter**

Andel av totalrankingen: 1/54


Faktorn beskriver i hur stor utsträckning företagen anser att kommunens verksamheter tränger undan privat näringsverksamhet. En kommun bör fråga sig om det finns kommunalt utförda tjänster som lika väl hade kunnat utföras av företagen? Genom att lägga ut verksamheter på entreprenad, införa valfrihetssystem och utmaningsrätt kan kommunen uppmuntra till att offentligt finansierade verksamheter utförs av privata företag. Därmed minskar risken för osund konkurrens samtidigt som näringslivet i kommunen stimuleras.

**Topp 5:**

1. Vårgårda
2. Ydre
3. Staffanstorp
4. Götene
5. Munkfors

**Klättrare:**

1. Vaxholm
2. Bjuv
3. Surahammar
4. Svalöv
5. Höör




**Brott och otrygghet**

Andel av totalrankingen: 1/54

Ny rankinggrundad fråga från 2020. Brottslighet och otrygghet hämmar företagets tillväxt- och utvecklingsmöjligheter. Faktorn beskriver i vilken utsträckning som företag påverkas negativt av brottslighet/otrygghet i kommunen.

**Topp 5:**

1. Bjurholm
2. Vaxholm
3. Sorsele
4. Övertorneå
5. Hammarö



**Mobilnät och bredband**

Andel av totalrankingen: 1/72

Ny formulering av frågan som tidigare var Tele och IT-nät. Faktorn beskriver hur företagen upplever mobilnät och bredband i kommunen. I takt med att digitaliseringen ökar blir det allt viktigare för företag att snabbt och enkelt kunna kommunicera med omvärlden. Ett undermåligt fibernät ger en negativ begränsning som i värsta fall kan leda till att viktiga affärer går förlorade.

**Topp 5:**

1. Sollentuna
2. Stockholm
3. Solna
4. Munkfors
5. Umeå

**Klättrare:**

1. Burlöv
2. Kungsör
3. Norrköping
4. Skurup
5. Karlskrona



### Vägnät, tåg och flygförbindelser

Andel av totalrankingen: 1/72

Faktorn beskriver hur företagen upplever vägnätet samt tåg- och flygförbindelser, det vill säga den fysiska infrastrukturen. För företagen är god infrastruktur en avgörande fråga för företagsklimatet eftersom den påverkar såväl leveranser som tillgång till kunder och personal.

#### Topp 5:

1. Ale
2. Sundbyberg
3. Mjölby
4. Timrå
5. Älvkarleby

#### Klättrare:

1. Stenungsund
2. Kalmar
3. Stockholm
4. Simrishamn
5. Mölndal

### Kommunens information till företagen

Andel av totalrankingen: 1/72

Ny rankinggrundad fråga från 2020. Det händer mycket i en kommun som är till fördel för företagen, men som de ibland inte får veta eftersom kommunerna inte informerar om det. Det är viktigt att sprida informationen till företag. Om det stannar i kommunhuset går stora delar av den positiva effekten förlorad.

#### Topp 5:

1. Munkfors
2. Timrå
3. Grums
4. Burlöv
5. Markaryd

### Dialog mellan företag och kommunens beslutsfattare

Andel av totalrankingen: 1/72

Ny rankinggrundad fråga från 2020. Dialog utgör grunden för kommunens näringslivsarbete, och syftar till att bygga relationer och skapa ömsesidigt förtroende mellan företagen och kommunen. Ömsesidigt förtroende och förståelse är särskilt viktigt i kontakterna mellan företagare och de myndighetsutövande enheterna inom kommunen.

#### Topp 5:

1. Munkfors
2. Timrå
3. Vårgårda
4. Grums
5. Markaryd

### Marknadsförsörjning

Andel av totalrankingen: 1/15

Faktorn marknadsförsörjning visar hur stor andel av kommuninvånarnas inkomster som kommer från privata företag, föreningar och stiftelser. Marknadsförsörjning kan ses som ett mått på det lokala näringslivets vitalitet och omfattning. Att en kommun har en låg marknadsförsörjning beror på att en stor andel av invånarna får sina inkomster från det offentliga. Det kan leda till att förutsättningarna för entreprenörskap och nyföretagande försämras. Om marknadsförsörjningen ökar, och fler får sina inkomster från den privata sektorn, stärks finansieringen av den offentliga servicen.

Källa: SCB:s kontrolluppgiftsbaserade lönesummestatistik (LSUM) 2019

#### Topp 5:

1. Danderyd
2. Nacka
3. Sollentuna
4. Täby
5. Sundbyberg

#### Klättrare:

1. Malå
2. Gällivare
3. Vansbro
4. Askersund
5. Uppsala

### Kommunalskatt

Andel av totalrankingen: 1/15

Den här rankingsfaktorn visar den totala kommunalskatten, inklusive landstingsskatt. Kommunalskatten har störst påverkan på människors privatekonomi. Den påverkar möjligheten att bygga det kapital som krävs för att starta företag. För företagen är det också viktigt att den lokala köpkraften är så stark som möjligt. Även för småföretagare, som ofta har förhållandevis låga löner, blir kommunalskatten den största skatteutgiften i deras privatekonomi. En låg kommunalskatt gör också kommunen mer attraktiv för inflyttare, vilket är viktigt för företagets kompetensförsörjning.

Källa: SCB 2020

#### Topp 5:

1. Österåker
2. Solna
3. Täby
4. Vellinge
5. Kävlinge

#### Klättrare:

1. Håbo
2. Skinnskatteberg
3. Falun
4. Torsby
5. Ludvika

### Entreprenader

Andel av totalrankingen: 1/15

Faktorn entreprenader visar andelen av den kommunala verksamheten som köps in från privata företag, föreningar och stiftelser. Många företag är beroende av att kommuner är affärsmässiga och gör affärer med näringslivet genom att upphandla varor och tjänster och att de tillämpar valfrietssystem. En kommun som lägger ut en stor andel av sin verksamhet på entreprenad bidrar till att marknaden och affärsmöjligheterna växer för företagen, vilket stimulerar näringslivet i kommunen.

Källa: SCB:s räkenskapssammandrag för kommuner och landsting 2018

#### Topp 5:

1. Täby
2. Solna
3. Upplands Väsby
4. Danderyd
5. Nacka

#### Klättrare:

1. Mellerud
2. Karlshamn
3. Tjörn
4. Perstorp
5. Vetlanda

### Företagsamhet

Andel av totalrankingen: 1/15

Ny rankinggrundad statistik från 2020. De individer som är godkända för F-skatt, är delägare i ett aktivt handelsbolag eller är vd eller styrelsemedlem i ett aktivt aktiebolag räknas som företagsamma. Faktorn visar andelen företagsamma av den arbetsföra befolkningen (16-74 år).

Källa: UC AB

#### Topp 5:

1. Danderyd
2. Lidingö
3. Åre
4. Vaxholm
5. Båstad

### Jobb i kommunen

Andel av totalrankingen: 1/15

Ny rankinggrundad statistik från 2020. Faktorn visar relationen mellan antalet personer (20+ år) som har sin arbetsplats i kommunen och antalet personer (20+ år) som bor i kommunen. Har kommunen ett bra företagsklimat är det lättare att starta och driva företag. Det skapar fler företag och i sin tur fler arbetstillfällen.

#### Topp 5:

1. Solna
2. Stockholm
3. Älmhult
4. Gnosjö
5. Sigtuna

# Ranking kommungruppsindelning

Även i år har Svenskt Näringsliv valt att dela upp kommunerna efter SKR kommungruppsindelning och visa hur den ser ut kopplat till rankingen för 2020.

Indelningen består av totalt nio grupper fördelade på tre huvudgrupper, där kommunerna grupperats utifrån vissa kriterier som tätortsstorlek, närhet till större tätort och pendlingsmönster. Dataunderlaget är hämtat från SCB:s olika databaser.

## Snittranking kommungrupper

Den kommungrupp som får högst snittranking är kommungrupp 2, pendlingskommun nära storstad, där snittrankingen är 104. Kommungrupp 8, landsbygdskommuner, är den som får lägst snittranking, med 187. Det är också dessa två kommungrupper vars snittranking avviker från den totala snittrankingen på 145 med mer än 25 placeringar. Samtidigt finns det även i kommungrupp 8 två kommuner bland de 25 högst rankade kommunerna och i kommungrupp 2 fyra kommuner som rankas lägre än plats 200.

I åtta av kommungrupperna är skillnaden mellan den högst rankade och den lägst rankade kommunen fler än 200 placeringar. I kommungrupp 1 är skillnaden mindre än så, i denna kommungrupp ingår emellertid endast tre kommuner.

SKR Kommungrupp	Snittranking
2	104
4	120
7	141
1	143
9	152
3	163
5	163
6	166
8	187

## A. Storstäder och storstadsnära kommuner

A1. Storstäder - kommuner med minst 200 000 invånare varav minst 200 000 invånare i den största tätorten.

Kommun	Län	Placering	Totalranking 2020
Stockholm	Stockholm	1	80
Malmö	Skåne	2	160
Göteborg	Västra Götaland	3	189

A2. Pendlingskommun nära storstad - kommuner där minst 40 procent av nattbefolkningen pendlar till arbete i en storstad eller storstadsnära kommun.

Kommun	Län	Placering	Totalranking 2020
Solna	Stockholm	1	1
Danderyd	Stockholm	2	2
Burlöv	Skåne	3	5
Staffanstorps	Skåne	4	6
Härby	Västra Götaland	5	7
Sollentuna	Stockholm	6	11
Upplands-Bro	Stockholm	7	12
Vellinge	Skåne	8	13
Kävlinge	Skåne	9	14
Lidingö	Stockholm	10	15
Partille	Västra Götaland	11	21
Upplands Väsby	Stockholm	12	31
Sundbyberg	Stockholm	13	41
Täby	Stockholm	14	47
Öckerö	Västra Götaland	15	48
Skurup	Skåne	16	63
Mölnådal	Västra Götaland	17	66
Österåker	Stockholm	18	68
Salem	Stockholm	19	70
Sigtuna	Stockholm	20	72
Lomma	Skåne	21	75
Nacka	Stockholm	22	76
Tyresö	Stockholm	23	82
Kungsbacka	Halland	24	119
Stenungsund	Västra Götaland	25	120
Lerum	Västra Götaland	26	123
Vallentuna	Stockholm	27	129
Järfälla	Stockholm	28	132
Värmdö	Stockholm	29	142
Haninge	Stockholm	30	156
Trelleborg	Skåne	31	165
Huddinge	Stockholm	32	168
Ale	Västra Götaland	33	179
Ekerö	Stockholm	34	182
Botkyrka	Stockholm	35	200
Håbo	Uppsala	36	206
Vaxholm	Stockholm	37	210
Kungälv	Västra Götaland	38	215
Nynäshamn	Stockholm	39	219
Bollebygd	Västra Götaland	40	222
Svedala	Skåne	41	236
Alingsås	Västra Götaland	42	239
Lilla Edet	Västra Götaland	43	259

## B. Större städer och kommuner nära större stad

B3. Större stad - kommuner med minst 50 000 invånare varav minst 40 000 invånare i den största tätorten.

Kommun	Län	Placering	Totalranking 2020
Växjö	Kronoberg	1	78
Borås	Västra Götaland	2	99
Västerås	Västmanland	3	104
Jönköping	Jönköping	4	106
Karlstad	Värmland	5	112
Linköping	Östergötland	6	113
Helsingborg	Skåne	7	117
Lund	Skåne	8	124
Östersund	Jämtland	9	130
Trollhättan	Västra Götaland	10	133
Örebro	Örebro	11	155
Eskilstuna	Södermanland	12	161
Umeå	Västerbotten	13	167
Luleå	Norrbottnen	14	190
Borlänge	Dalarna	15	196
Halmstad	Halland	16	204
Uppsala	Uppsala	17	212
Södertälje	Stockholm	18	220
Sundsvall	Västernorrland	19	255
Norrköping	Östergötland	20	265
Gävle	Gävleborg	21	279

B4. Pendlingskommun nära större stad - kommuner där minst 40 procent av nattbefolkningen pendlar till arbete i en större stad.

Kommun	Län	Placering	Totalranking 2020
Höganäs	Skåne	1	4
Trosa	Södermanland	2	9
Grästorps	Västra Götaland	3	17
Habo	Jönköping	4	19
Grums	Värmland	5	20
Ängelholm	Skåne	6	25
Mullsjö	Jönköping	7	26
Timrå	Västernorrland	8	28
Landskrona	Skåne	9	30
Aneby	Jönköping	10	32
Kil	Värmland	11	34
Mjölby	Östergötland	12	39
Strängnäs	Södermanland	13	44
Lekeberg	Örebro	14	46

Kommun	Län	Placering	Totalranking 2020
Hallstahammar	Västmanland	15	54
Gnesta	Södermanland	16	56
Bjurholm	Västerbotten	17	57
Knivsta	Uppsala	18	62
Nordmaling	Västerbotten	19	65
Örkelljunga	Skåne	20	69
Alvesta	Kronoberg	21	74
Vännäs	Västerbotten	22	86
Laholm	Halland	23	93
Nykvarn	Stockholm	24	94
Älvkarleby	Uppsala	25	95
Åtvidaberg	Östergötland	26	98
Klippan	Skåne	27	105
Kumla	Örebro	28	111
Forslaga	Värmland	29	118
Eslöv	Skåne	30	134
Svalöv	Skåne	31	135
Sjöbo	Skåne	32	137
Tierp	Uppsala	33	138
Åstorp	Skåne	34	144
Hallsberg	Örebro	35	150
Bjuv	Skåne	36	151
Hörby	Skåne	37	180
Färgelanda	Västra Götaland	38	188
Perstorp	Skåne	39	192
Surahammar	Västmanland	40	199
Krokom	Jämtland	41	207
Svenljunga	Västra Götaland	42	208
Lessebo	Kronoberg	43	211
Säter	Dalarna	44	229
Mark	Västra Götaland	45	231
Höör	Skåne	46	235
Heby	Uppsala	47	248
Söderköping	Östergötland	48	251
Hammarö	Värmland	49	258
Vänernborg	Västra Götaland	50	266
Gagnef	Dalarna	51	267
Nora	Örebro	52	287

B5. Lågpendlingskommun nära större stad - kommuner där mindre än 40 procent av nattbefolkningen pendlar till arbete i en större stad.

Kommun	Län	Placering	Totalranking 2020
Herrljunga	Västra Götaland	1	10
Tranås	Jönköping	2	22
Munkfors	Värmland	3	24
Vaggeryd	Jönköping	4	36
Säffle	Värmland	5	37
Nässjö	Jönköping	6	53
Älvsbyn	Norrbottnen	7	85
Boden	Norrbottnen	8	90
Berg	Jämtland	9	102
Tranemo	Västra Götaland	10	103
Laxå	Örebro	11	107
Ulricehamn	Västra Götaland	12	110
Robertsfors	Västerbotten	13	115
Askersund	Örebro	14	122
Flen	Södermanland	15	146
Enköping	Uppsala	16	148
Hofors	Gävleborg	17	149
Hylte	Halland	18	163
Uppvidinge	Kronoberg	19	175
Kristinehamn	Värmland	20	181
Ockelbo	Gävleborg	21	183
Vindeln	Västerbotten	22	197
Tingsryd	Kronoberg	23	214
Motala	Östergötland	24	218
Finspång	Östergötland	25	233
Kinda	Östergötland	26	250
Uddevalla	Västra Götaland	27	257
Valdemarsvik	Östergötland	28	262
Sandviken	Gävleborg	29	268
Bräcke	Jämtland	30	269
Östhammar	Uppsala	31	270
Sala	Västmanland	32	271
Lysekil	Västra Götaland	33	273
Köping	Västmanland	34	277
Lindesberg	Örebro	35	285

### C. Mindre städer/tätorter och landsbygdskommuner

C6. Mindre stad/tätort - kommuner med minst 15 000 men mindre än 40 000 invånare i den största tätorten.

Kommun	Län	Placering	Totalranking 2020
Falkenberg	Halland	1	8
Falköping	Västra Götaland	2	33
Värnamo	Jönköping	3	45
Mariestad	Västra Götaland	4	58
Ljungby	Kronoberg	5	59
Skövde	Västra Götaland	6	60
Katrineholm	Södermanland	7	67
Varberg	Halland	8	84
Ystad	Skåne	9	91
Kalmar	Kalmar	10	125
Avesta	Dalarna	11	158
Nyköping	Södermanland	12	169
Falun	Dalarna	13	174
Karlskoga	Örebro	14	177
Kristianstad	Skåne	15	191
Skellefteå	Västerbotten	16	195
Karlskrona	Blekinge	17	203
Norrtälje	Stockholm	18	209
Härnösand	Västernorrland	19	216
Karlshamn	Blekinge	20	225
Piteå	Norrbottnen	21	226
Hässleholm	Skåne	22	237
Västervik	Kalmar	23	238
Hudiksvall	Gävleborg	24	245
Oskarshamn	Kalmar	25	252
Lidköping	Västra Götaland	26	253
Gotland	Gotland	27	263
Örnsköldsvik	Västernorrland	28	275
Kiruna	Norrbottnen	29	282



C7. Pendlingskommun nära mindre stad/tätort - kommuner där minst 30 procent av nattbefolkningen pendlar till arbete i annan mindre ort och/eller där minst 30 procent av den sysselsatta dagbefolkningen bor i annan kommun.

Kommun	Län	Placering	Totalranking 2020
Vårgårda	Västra Götaland	1	3
Markaryd	Kronoberg	2	16
Götene	Västra Götaland	3	18
Gnosjö	Jönköping	4	23
Essunga	Västra Götaland	5	27
Ydre	Östergötland	6	29
Mönsterås	Kalmar	7	40
Ljusnarsberg	Örebro	8	49
Bromölla	Skåne	9	50
Kungsör	Västmanland	10	52
Ödeshög	Östergötland	11	55
Töreboda	Västra Götaland	12	64
Sävsjö	Jönköping	13	71
Vara	Västra Götaland	14	73
Vadstena	Östergötland	15	87
Skara	Västra Götaland	16	89
Nybro	Kalmar	17	92
Torsås	Kalmar	18	97
Karlsborg	Västra Götaland	19	101
Östra Göinge	Skåne	20	108
Sölvesborg	Blekinge	21	109
Vingåker	Södermanland	22	121
Mellerud	Västra Götaland	23	127
Arboga	Västmanland	24	131
Oxelösund	Södermanland	25	136
Eksjö	Jönköping	26	141
Tomelilla	Skåne	27	143
Smedjebacken	Dalarna	28	147
Tidaholm	Västra Götaland	29	154
Gullspång	Västra Götaland	30	157
Olofström	Blekinge	31	159
Simrishamn	Skåne	32	164
Storfors	Värmland	33	170
Ronneby	Blekinge	34	171
Älmhult	Kronoberg	35	172
Tibro	Västra Götaland	36	173
Hjo	Västra Götaland	37	176
Hultsfred	Kalmar	38	178
Osby	Skåne	39	185
Munkedal	Västra Götaland	40	187
Tjörn	Västra Götaland	41	205
Degerfors	Örebro	42	217
Emmaboda	Kalmar	43	224
Boxholm	Östergötland	44	247
Hedemora	Dalarna	45	249
Nordanstig	Gävleborg	46	264
Mörbylånga	Kalmar	47	274

Kommun	Län	Placering	Totalranking 2020
Fagersta	Västmanland	48	280
Orust	Västra Götaland	49	283
Högsby	Kalmar	50	284
Skinnskatteberg	Västmanland	51	286
Norberg	Västmanland	52	290

C8. Landsbygdskommun - kommuner med mindre än 15 000 invånare i den största tätorten, lågt pendlingsmönster (mindre än 30 procent).

Kommun	Län	Placering	Totalranking 2020
Vansbro	Dalarna	1	35
Sorsele	Västerbotten	2	38
Sunne	Värmland	3	42
Dals-Ed	Västra Götaland	4	51
Mora	Dalarna	5	77
Torsby	Värmland	6	79
Bengtstors	Västra Götaland	7	96
Ovanåker	Gävleborg	8	100
Vetlanda	Jönköping	9	116
Gislaved	Jönköping	10	139
Norsjö	Västerbotten	11	145
Lycksele	Västerbotten	12	152
Sollefteå	Västernorrland	13	153
Övertorneå	Norrbotten	14	162
Årjäng	Värmland	15	166
Filipstad	Värmland	16	184
Hagfors	Värmland	17	186
Arvika	Värmland	18	193
Jokkmokk	Norrbotten	19	194
Haparanda	Norrbotten	20	198
Strömsund	Jämtland	21	201
Åmål	Västra Götaland	22	213
Ragunda	Jämtland	23	221
Malå	Västerbotten	24	227
Vimmerby	Kalmar	25	230
Gällivare	Norrbotten	26	234
Söderhamn	Gävleborg	27	240
Bollnäs	Gävleborg	28	241
Ånge	Västernorrland	29	242
Kramfors	Västernorrland	30	243
Vilhelmina	Västerbotten	31	244
Ludvika	Dalarna	32	246
Ljusdal	Gävleborg	33	254
Arvidsjaur	Norrbotten	34	256
Åsele	Västerbotten	35	261
Dorotea	Västerbotten	36	272
Kalix	Norrbotten	37	276
Överkalix	Norrbotten	38	281
Hällefors	Örebro	39	288
Pajala	Norrbotten	40	289

C9. Landsbygdskommun med besöksnäring - landsbygdskommun med minst två kriterier för besöksnäring, det vill säga antal gästnätter, omsättning inom detaljhandel/ hotell/ restaurang i förhållande till invånarantalet.

Kommun	Län	Placering	Totalranking 2020
Rättvik	Dalarna	1	43
Leksand	Dalarna	2	61
Malung-Sälen	Dalarna	3	81
Orsa	Dalarna	4	83
Arjeplog	Norrbottnen	5	88
Båstad	Skåne	6	114
Älvdalen	Dalarna	7	126
Åre	Jämtland	8	128
Tanum	Västra Götaland	9	140
Borgholm	Kalmar	10	202
Storuman	Västerbotten	11	223
Eda	Värmland	12	228
Strömstad	Västra Götaland	13	232
Sotenäs	Västra Götaland	14	260
Härjedalen	Jämtland	15	278

# Hela rankinglistan 1-290

Kommun	Län	SKR kommungrupp	Ranking 2020	Förändring 19-20	Vilket sammanfattande omdöme vill du ge företagsklimatet i kommunen	Kommunens service och bemötande	Hur är tillgången på arbetskraft med relevant kompetens	Kommunpolitikernas attityder till företagande	Kommunala tjänstemäns attityder till företagande	Kommunens upphandling (ny rankinggrundad fråga)	I vilken utsträckning anser du att kommunens verksamheter tränger undan privat näringsverksamhet?	I vilken utsträckning påverkas ditt företag negativt av brottslighet/otrygghet i din kommun? (ny rankinggrundad fråga)	Vägnät, tåg- och flygförbindelser	Mobilnät och bredband (ny formulering, tidigare tele och it-nät)	Kommunens information till företagen (ny rankinggrundad fråga)	Dialog mellan företag och kommunens beslutsfattare (ny rankinggrundad fråga)	Marknadsförsörjning 2019	Kommunalskatt 2020	Entreprenader 2018	Jobb i kommunen 2018 (ny rankinggrundad statistik, tidigare andel i arbete)	Företagsamhet 2019 (ny rankinggrundad statistik, tidigare nyföretagsamhet)
Solna	Stockholm	2	1	0	21	26	1	30	40	12	20	119	9	3	99	77	8	2	2	1	147
Danderyd	Stockholm	2	2	12	40	74	2	16	36	81	9	48	18	7	135	117	1	15	4	6	1
Vårgårda	Västra Götaland	7	3	1	1	1	5	1	1	1	1	63	25	11	6	3	64	114	135	86	78
Höganäs	Skåne	4	4	-2	14	10	67	13	11	40	14	49	88	24	31	14	59	13	66	229	31
Burlöv	Skåne	2	5	23	16	12	22	15	10	15	15	216	20	20	4	8	62	20	69	55	279
Staffanstorps	Skåne	2	6	-3	12	36	33	8	31	27	3	105	32	105	35	20	48	11	13	257	146
Härryda	Västra Götaland	2	7	3	31	45	9	36	20	23	87	151	26	65	24	52	22	53	96	93	92
Falkenberg	Halland	6	8	0	27	48	51	59	72	90	170	180	53	68	60	55	54	68	28	85	77
Trosa	Södermanland	4	9	0	9	11	143	9	9	79	183	70	81	70	10	12	51	67	44	254	74
Herrljunga	Västra Götaland	5	10	17	22	7	29	29	23	19	53	109	69	43	52	24	96	147	149	148	59
Sollentuna	Stockholm	2	11	-6	50	76	15	67	69	16	105	202	11	1	73	86	3	8	8	194	80
Upplands-Bro	Stockholm	2	12	4	23	39	37	17	18	66	26	207	79	95	29	15	30	32	49	204	200
Vellinge	Skåne	2	13	-7	46	98	23	34	62	46	37	41	66	108	120	83	29	4	6	283	7
Kävlinge	Skåne	2	14	-2	42	32	43	11	12	14	12	158	44	88	27	40	40	5	40	280	131
Lidingö	Stockholm	2	15	40	71	53	12	70	55	65	30	24	62	10	130	128	6	7	11	284	2
Markaryd	Kronoberg	7	16	10	6	15	89	5	8	8	11	262	122	102	5	5	80	136	258	17	175
Grästorps	Västra Götaland	4	17	-2	4	2	6	7	6	5	16	84	41	8	8	6	189	155	209	248	63
Götene	Västra Götaland	7	18	16	18	17	10	31	17	10	4	94	165	91	25	22	127	166	252	76	85
Habo	Jönköping	4	19	40	10	63	17	19	57	70	33	17	89	72	12	27	73	213	89	225	126
Grums	Värmland	4	20	19	7	3	16	4	4	3	25	80	42	80	3	4	123	248	130	149	252
Partille	Västra Götaland	2	21	-14	51	28	14	43	32	21	88	160	8	9	51	50	36	27	104	247	197
Tranås	Jönköping	5	22	11	32	20	100	28	30	22	59	56	50	26	44	44	79	189	121	66	227
Gnosjö	Jönköping	7	23	1	8	25	221	18	14	41	38	143	175	97	63	29	32	226	221	4	170
Munkfors	Värmland	5	24	27	2	4	4	3	2	4	5	43	99	4	1	1	222	177	269	89	265
Ängelholm	Skåne	4	25	-8	64	105	25	79	98	60	70	173	7	28	102	76	71	31	67	107	95
Mullsjö	Jönköping	4	26	5	19	35	19	41	33	17	61	76	10	177	56	31	89	239	111	175	180
Essunga	Västra Götaland	7	27	-8	19	31	124	14	24	33	54	88	275	170	13	13	157	107	276	143	34
Timrå	Västernorrland	4	28	7	3	5	7	2	3	7	24	58	4	15	2	2	128	281	171	234	270
Ydre	Östergötland	7	29	-4	5	8	137	6	5	2	2	30	274	260	15	10	243	239	136	246	10
Landskrona	Skåne	4	30	14	55	43	56	23	43	59	136	266	23	14	40	47	76	25	42	189	263
Upplands Väsby	Stockholm	2	31	-20	65	88	50	57	63	28	69	157	28	35	86	60	10	29	3	238	218
Aneby	Jönköping	4	32	39	30	18	38	26	19	31	43	64	115	127	43	21	130	202	267	179	65
Falköping	Västra Götaland	6	33	32	36	29	69	50	41	80	93	149	31	67	17	16	165	149	182	130	110

Kommun	Län	SKR kommungrupp	Ranking 2020	Förändring 19-20	Vilket sammanfattande omdöme vill du ge företagsklimatet i kommunen	Kommunens service och bemötande	Hur är tillgången på arbetskraft med relevant kompetens	Kommunpolitikernas attityder till företagande	Kommunala tjänstemäns attityder till företagande	Kommunens upphandling (ny rankingsrundad fråga)	I vilken utsträckning anser du att kommunens verksamheter tränger undan privat näringsverksamhet?	I vilken utsträckning påverkas ditt företag negativt av brottslighet/otrygghet i din kommun? (ny rankingsrundad fråga)	Vägnät, tåg- och flygförbindelser	Mobilnät och bredband (ny formulering, tidigare tele och it-nät)	Kommunens information till företagen (ny rankingsrundad fråga)	Dialog mellan företag och kommunens beslutsfattare (ny rankingsrundad fråga)	Marknadsförslörjning 2019	Kommunalskatt 2020	Entreprenader 2018	Jobb i kommunen 2018 (ny rankingsrundad statistik, tidigare andel i arbete)	Företagsamhet 2019 (ny rankingsrundad statistik, tidigare nyföretagsamhet)
Kil	Värmland	4	34	9	25	50	40	25	26	36	134	65	15	31	19	45	183	160	113	242	135
Vansbro	Dalarna	8	35	14	29	22	133	32	42	54	29	37	271	278	92	54	147	213	107	124	96
Vaggeryd	Jönköping	5	36	-6	41	67	122	52	66	117	113	95	48	48	96	85	47	129	168	118	122
Säffle	Värmland	5	37	9	49	24	110	12	16	24	41	161	157	33	20	26	209	127	88	138	145
Sorsele	Västerbotten	8	38	-15	13	6	259	44	37	10	6	3	250	109	14	32	274	284	122	128	8
Mjölby	Östergötland	4	39	35	43	60	131	90	87	195	57	183	3	13	97	89	70	152	79	70	203
Mönsterås	Kalmar	7	40	0	11	9	66	10	7	20	10	177	190	132	9	7	170	234	237	192	164
Sundbyberg	Stockholm	2	41	16	91	93	3	160	133	45	179	241	2	6	118	121	5	14	15	132	181
Sunne	Värmland	8	42	-22	54	40	56	49	60	64	125	29	177	23	41	71	197	139	235	105	36
Rättvik	Dalarna	9	43	10	15	19	142	27	13	13	48	34	135	151	75	49	267	152	274	185	38
Strängnäs	Södermanland	4	44	38	81	72	41	92	97	48	101	156	57	82	61	78	57	68	32	230	107
Värnamo	Jönköping	6	45	-9	35	46	190	56	75	130	192	234	108	50	129	98	65	132	193	28	167
Lekeberg	Örebro	4	46	-25	24	55	139	22	22	57	7	74	104	128	50	30	104	225	209	260	43
Täby	Stockholm	2	47	-29	119	139	56	75	114	54	75	93	119	113	146	162	4	3	1	187	21
Öckerö	Västra Götaland	2	48	-35	56	123	83	113	84	195	160	18	158	34	71	68	77	75	75	270	48
Ljusnarsberg	Örebro	7	49	83	43	13	35	61	53	6	36	127	100	180	16	25	227	72	201	200	236
Bromölla	Skåne	7	50	49	33	49	20	42	15	18	82	226	12	135	11	11	142	94	260	193	275
Dals-Ed	Västra Götaland	8	51	19	17	30	203	20	28	35	71	185	142	152	58	19	236	274	270	65	51
Kungsör	Västmanland	7	52	39	26	14	168	35	27	77	81	96	14	77	7	9	187	92	228	240	221
Nässjö	Jönköping	5	53	30	37	37	21	86	59	50	121	133	24	60	65	56	143	256	183	120	230
Hallstahammar	Västmanland	4	54	9	34	70	94	73	83	104	157	89	80	156	45	36	118	75	110	218	273
Ödeshög	Östergötland	7	55	23	58	34	44	58	44	52	92	85	230	175	33	23	129	244	180	232	25
Gnesta	Södermanland	4	56	-14	48	89	102	39	38	73	100	53	103	233	30	43	84	95	244	272	67
Bjurholm	Västerbotten	4	57	-7	39	41	155	62	89	38	55	1	251	147	18	41	266	267	114	191	24
Mariestad	Västra Götaland	6	58	8	47	16	130	24	21	30	31	199	186	55	22	18	238	82	204	168	239
Ljungby	Kronoberg	6	59	8	69	107	78	46	64	144	169	231	181	100	57	61	119	112	166	60	128
Skövde	Västra Götaland	6	60	1	76	103	56	74	88	34	151	136	90	40	154	94	168	114	106	7	259
Leksand	Dalarna	9	61	1	78	97	129	87	127	123	61	27	166	85	190	124	190	152	82	92	54
Knivsta	Uppsala	4	62	-33	88	113	24	157	193	96	195	35	13	121	78	130	24	137	23	288	68
Skurup	Skåne	2	63	-26	67	111	214	130	99	108	52	134	6	26	82	64	88	30	118	268	87
Töreboda	Västra Götaland	7	64	4	62	64	103	21	29	82	19	203	65	179	64	37	210	78	250	161	125
Nordmaling	Västerbotten	4	65	-17	28	83	195	37	52	149	34	25	68	111	59	62	226	270	71	226	115
Mölnadal	Västra Götaland	2	66	6	113	125	31	129	140	173	201	220	54	61	122	181	25	48	60	8	204
Katrineholm	Södermanland	6	67	12	57	23	165	40	49	69	241	181	59	32	37	34	208	95	173	109	262
Österåker	Stockholm	2	68	-30	104	194	36	91	139	132	103	163	171	49	134	126	12	1	7	286	30
Örkelljunga	Skåne	4	69	0	82	96	145	68	56	42	32	176	154	236	42	58	85	9	226	174	112
Salem	Stockholm	2	70	-38	103	130	18	85	92	93	78	67	87	53	153	171	34	36	22	290	162

Kommun	Län	SKR kommungrupp	Ranking 2020	Förändring 19-20	Vilket sammanfattande omdöme vill du ge företagsklimatet i kommunen	Kommunens service och bemötande	Hur är tillgången på arbetskraft med relevant kompetens	Kommunpolitikernas attityder till företagande	Kommunala tjänstemäns attityder till företagande	Kommunens upphandling (ny rankingsgrundad fråga)	I vilken utsträckning anser du att kommunens verksamheter tränger undan privat näringsverksamhet?	I vilken utsträckning påverkas ditt företag negativt av brottslighet/otrygghet i din kommun? (ny rankingsgrundad fråga)	Vägnät, tåg- och flygförbindelser	Mobilnät och bredband (ny formulering, tidigare tele och it-nät)	Kommunens information till företagen (ny rankingsgrundad fråga)	Dialog mellan företag och kommunens beslutsfattare (ny rankingsgrundad fråga)	Marknadsförsörjning 2019	Kommunalskatt 2020	Entreprenader 2018	Jobb i kommunen 2018 (ny rankingsgrundad statistik, tidigare andel i arbete)	Företagsamhet 2019 (ny rankingsgrundad statistik, tidigare nyföretagsamhet)
Sävsjö	Jönköping	7	71	10	68	73	140	76	65	61	64	114	153	36	128	99	139	174	209	104	118
Sigtuna	Stockholm	2	72	-25	130	132	104	88	113	159	115	210	78	89	107	129	11	52	46	5	171
Vara	Västra Götaland	7	73	-13	94	160	82	65	96	157	111	219	161	136	84	75	81	129	160	36	41
Alvesta	Kronoberg	4	74	79	79	75	169	51	54	42	86	243	16	154	47	46	110	147	192	158	119
Lomma	Skåne	2	75	-34	108	203	30	107	212	37	45	36	126	133	219	226	33	12	30	278	29
Nacka	Stockholm	2	76	-31	109	174	134	117	125	243	214	218	142	122	164	183	2	10	5	216	15
Mora	Dalarna	8	77	30	74	92	197	53	73	103	44	97	266	87	103	107	229	223	73	26	136
Växjö	Kronoberg	3	78	-22	93	162	77	127	137	100	229	205	94	57	116	155	120	58	65	31	206
Torsby	Värmland	8	79	-2	73	44	95	96	86	47	63	45	127	193	77	90	272	177	263	47	129
Stockholm	Stockholm	1	80	31	151	204	8	204	194	205	236	230	29	2	230	239	7	6	9	2	46
Malung-Sälén	Dalarna	9	81	17	61	84	262	55	67	25	207	91	242	124	101	67	150	250	266	21	28
Tyresö	Stockholm	2	82	-6	100	181	39	182	154	160	173	106	107	22	199	221	16	50	12	287	84
Orsa	Dalarna	9	83	-3	38	60	189	33	45	39	13	54	264	140	21	35	205	232	273	219	130
Varberg	Halland	6	84	11	111	190	152	131	157	180	198	111	123	30	131	127	66	35	74	68	89
Älvsbyn	Norrbottnen	5	85	50	52	58	154	84	49	56	94	77	110	125	48	57	203	193	281	153	193
Vännäs	Västerbotten	4	86	39	60	68	88	71	48	92	194	23	58	112	46	53	237	284	151	213	137
Vadstena	Östergötland	7	87	-3	66	94	166	89	68	112	58	20	245	54	110	102	252	257	141	141	61
Arjeplog	Norrbottnen	9	88	77	70	51	233	123	101	52	45	7	280	285	161	101	249	279	222	12	19
Skara	Västra Götaland	7	89	38	106	55	175	120	100	62	50	224	204	64	70	63	117	99	226	72	155
Boden	Norrbottnen	5	90	4	53	21	237	45	46	68	208	78	98	126	32	16	286	215	91	169	255
Ystad	Skåne	6	91	-27	102	175	121	99	93	97	258	207	116	21	87	125	204	21	97	98	81
Nybro	Kalmar	7	92	10	59	38	81	47	51	31	112	257	123	160	36	28	182	249	251	162	225
Laholm	Halland	4	93	7	101	119	68	138	119	275	94	229	61	184	135	137	125	47	157	196	56
Nykvarn	Stockholm	4	94	-42	118	183	11	100	127	235	175	62	38	199	62	96	14	51	79	273	114
Älvkarleby	Uppsala	4	95	75	83	59	63	115	74	166	35	21	5	218	22	42	148	261	42	261	283
Bengtstorsfors	Västra Götaland	8	96	33	45	33	249	60	71	49	142	252	283	221	49	59	240	261	213	122	134
Torsås	Kalmar	7	97	19	75	86	93	81	85	195	45	242	228	289	94	86	253	133	146	215	75
Åtvidaberg	Östergötland	4	98	-40	80	54	151	103	81	146	59	39	223	190	133	93	133	215	52	262	211
Borås	Västra Götaland	3	99	-2	98	186	60	174	126	133	269	246	129	56	165	135	74	84	87	30	240
Ovanåker	Gävleborg	8	100	63	84	95	182	102	77	271	187	59	247	159	92	115	166	141	155	62	182
Karlsborg	Västra Götaland	7	101	-8	114	55	109	150	94	106	104	14	234	81	121	74	290	85	133	111	148
Berg	Jämtland	5	102	16	72	65	236	48	58	204	120	12	267	288	28	37	262	252	199	139	9
Tranemo	Västra Götaland	5	103	77	110	147	241	112	107	167	102	117	201	137	79	73	72	99	206	35	116
Västerås	Västmanland	3	104	-8	129	194	55	184	159	165	217	217	73	25	213	204	49	18	18	56	253
Klippan	Skåne	4	105	-13	99	110	193	161	95	190	159	286	96	191	81	112	63	44	100	224	173
Jönköping	Jönköping	3	106	-17	107	187	42	218	228	110	232	123	114	18	171	196	75	145	68	23	224
Laxå	Örebro	5	107	-34	87	62	80	64	79	101	67	167	139	250	127	79	184	184	285	133	178

Kommun	Län	SKR kommungrupp	Ranking 2020	Förändring 19-20	Vilket sammanfattande omdöme vill du ge företagsklimatet i kommunen	Kommunens service och bemötande	Hur är tillgången på arbetskraft med relevant kompetens	Kommunpolitikernas attityder till företagande	Kommunala tjänstemäns attityder till företagande	Kommunens upphandling (ny rankinggrundad fråga)	I vilken utsträckning anser du att kommunens verksamheter tränger undan privat näringsverksamhet?	I vilken utsträckning påverkas ditt företag negativt av brottslighet/otrygghet i din kommun? (ny rankinggrundad fråga)	Vägnät, tåg- och flygförbindelser	Mobilnät och bredband (ny formulering, tidigare tele och it-nät)	Kommunens information till företagen (ny rankinggrundad fråga)	Dialog mellan företag och kommunens beslutsfattare (ny rankinggrundad fråga)	Marknadsförsörjning 2019	Kommunalskatt 2020	Entreprenader 2018	Jobb i kommunen 2018 (ny rankinggrundad statistik, tidigare andel i arbete)	Företagsamhet 2019 (ny rankinggrundad statistik, tidigare nyföretagsamhet)
Östra Göinge	Skåne	7	108	15	115	87	150	38	47	228	83	245	192	277	85	65	136	56	38	244	219
Sölvesborg	Blekinge	7	109	-22	77	71	170	80	39	50	90	273	92	107	34	51	171	206	289	176	156
Ulricehamn	Västra Götaland	5	110	10	105	213	73	121	224	87	195	71	146	161	186	176	68	71	164	155	91
Kumla	Örebro	4	111	-5	89	78	119	98	107	9	141	126	22	75	119	116	108	122	278	206	257
Karlstad	Värmland	3	112	-11	139	131	32	159	141	128	205	129	168	38	148	185	167	95	53	14	242
Linköping	Östergötland	3	113	36	125	205	86	143	199	169	247	215	35	42	184	200	82	36	24	32	256
Båstad	Skåne	9	114	50	133	241	116	155	172	104	28	236	51	142	214	194	144	24	105	99	5
Robertsfors	Västerbotten	5	115	41	63	47	255	54	25	161	114	26	220	240	37	39	260	267	255	212	83
Vetlanda	Jönköping	8	116	-3	134	85	147	146	124	138	85	171	231	123	194	161	86	189	156	51	132
Helsingborg	Skåne	3	117	-95	176	145	61	144	174	89	200	289	63	41	203	214	38	23	25	46	215
Forshaga	Värmland	4	118	30	86	27	191	63	35	29	51	103	163	249	39	48	224	160	170	279	260
Kungsbacka	Halland	2	119	-29	147	240	27	137	197	187	117	162	70	46	175	147	26	80	59	241	23
Stenungsund	Västra Götaland	2	120	-34	152	183	117	165	149	119	155	107	49	74	188	209	35	119	139	42	111
Vingåker	Södermanland	7	121	118	96	77	46	106	80	178	155	116	73	158	100	97	242	157	217	223	184
Askersund	Örebro	5	122	9	116	81	128	66	76	164	212	79	145	259	111	109	137	157	272	164	100
Lerum	Västra Götaland	2	123	-9	128	238	70	134	187	238	127	139	40	105	125	172	37	55	48	281	86
Lund	Skåne	3	124	0	135	208	13	211	210	214	197	190	56	45	244	228	173	65	51	15	190
Kalmar	Kalmar	6	125	15	123	115	114	116	134	76	152	154	180	104	106	105	192	173	152	34	226
Älvdalen	Dalarna	9	126	-23	85	98	272	108	60	136	132	55	289	211	95	80	178	264	287	103	45
Mellerud	Västra Götaland	7	127	24	92	82	180	95	90	66	79	253	198	227	145	100	269	237	178	182	60
Åre	Jämtland	9	128	-43	112	239	183	104	183	245	8	44	237	281	243	237	58	212	162	54	3
Vallentuna	Stockholm	2	129	-54	159	222	65	177	217	219	128	125	109	168	179	143	9	16	10	274	69
Östersund	Jämtland	3	130	-15	120	133	179	139	123	115	250	90	156	162	109	165	261	183	84	19	161
Arboga	Västmanland	7	131	3	90	150	125	125	110	106	226	214	27	224	98	66	196	133	224	159	214
Järfälla	Stockholm	2	132	-78	171	194	34	168	158	58	135	269	95	69	104	166	23	17	19	214	232
Trollhättan	Västra Götaland	3	133	-14	122	120	45	216	143	94	282	254	17	29	173	141	121	199	184	44	285
Eslöv	Skåne	4	134	-4	132	104	167	176	151	153	178	275	128	206	91	108	93	34	140	231	194
Svalöv	Skåne	4	135	42	153	149	234	110	109	135	23	204	193	282	113	119	61	43	61	267	104
Oxelösund	Södermanland	7	136	18	148	166	26	171	102	189	110	113	39	16	68	70	158	107	130	95	290
Sjöbo	Skåne	4	137	0	145	234	178	77	203	126	125	118	168	166	122	140	98	53	50	245	35
Tierp	Uppsala	4	138	36	141	117	164	108	129	225	129	184	34	271	66	91	131	103	197	202	102
Gislaved	Jönköping	8	139	-11	127	112	257	111	173	182	145	263	226	93	195	153	43	187	212	38	185
Tanum	Västra Götaland	9	140	-30	121	173	255	83	142	126	72	187	244	215	89	95	211	105	264	134	13
Eksjö	Jönköping	7	141	-37	126	90	186	114	136	78	147	91	210	98	159	142	282	229	253	11	143
Värmdö	Stockholm	2	142	44	189	221	87	180	222	195	146	83	206	172	232	189	13	19	14	275	14
Tomelilla	Skåne	7	143	-31	193	140	264	105	121	171	74	248	144	209	174	123	90	40	29	183	47
Åstorp	Skåne	4	144	-56	190	129	28	178	131	111	18	290	43	165	240	207	42	28	134	157	266



Kommun	Län	SKR kommungrupp	Ranking 2020	Förändring 19-20	Vilket sammanfattande omdöme vill du ge företagsklimatet i kommunen	Kommunens service och bemötande	Hur är tillgången på arbetskraft med relevant kompetens	Kommunpolitikernas attityder till företagande	Kommunala tjänstemäns attityder till företagande	Kommunens upphandling (ny rankinggrundad fråga)	I vilken utsträckning anser du att kommunens verksamheter tränger undan privat näringsverksamhet?	I vilken utsträckning påverkas ditt företag negativt av brottslighet/otrygghet i din kommun? (ny rankinggrundad fråga)	Vägnät, tåg- och flygförbindelser	Mobilnät och bredband (ny formulering, tidigare tele och it-nät)	Kommunens information till företagen (ny rankinggrundad fråga)	Dialog mellan företag och kommunens beslutsfattare (ny rankinggrundad fråga)	Marknadsförsörjning 2019	Kommunalskatt 2020	Entreprenader 2018	Jobb i kommunen 2018 (ny rankinggrundad statistik, tidigare andel i arbete)	Företagsamhet 2019 (ny rankinggrundad statistik, tidigare nyföretagsamhet)
Norsjö	Västerbotten	8	145	0	117	69	251	135	70	155	220	145	229	231	53	82	231	275	195	112	121
Flen	Södermanland	5	146	13	146	101	205	162	130	128	184	112	151	200	66	84	246	117	63	195	166
Smedjebacken	Dalarna	7	147	-1	97	80	246	94	91	83	49	67	188	187	80	69	164	238	285	264	188
Enköping	Uppsala	5	148	-43	167	227	92	133	234	213	228	196	84	205	135	144	91	107	39	150	99
Hofors	Gävleborg	5	149	-8	95	114	238	124	111	74	191	150	176	254	54	106	153	258	181	156	281
Hallsberg	Örebro	4	150	42	163	164	127	164	150	156	106	130	30	214	197	163	107	117	175	43	233
Bjuv	Skåne	4	151	27	150	121	115	229	176	168	22	264	149	229	225	182	45	56	93	263	282
Lycksele	Västerbotten	8	152	77	124	79	270	72	115	113	286	40	132	63	105	120	275	261	244	39	165
Sollefteå	Västernorrland	8	153	66	138	66	222	69	77	71	237	132	263	222	88	81	288	273	158	101	141
Tidaholm	Västra Götaland	7	154	39	149	100	107	136	102	147	144	259	241	119	108	114	172	160	243	167	157
Örebro	Örebro	3	155	13	174	172	52	224	218	121	246	267	85	37	211	232	163	91	62	37	248
Haninge	Stockholm	2	156	-47	192	188	79	191	162	101	167	278	106	117	163	184	20	38	20	249	210
Gullspång	Västra Götaland	7	157	90	131	109	97	163	102	63	140	86	214	51	177	151	265	223	275	166	133
Avesta	Dalarna	6	158	-20	140	170	199	122	112	177	190	277	111	94	26	104	145	166	198	96	217
Olofström	Blekinge	7	159	25	155	102	123	201	147	125	201	192	225	182	117	117	99	187	284	10	268
Malmö	Skåne	1	160	12	196	219	48	243	238	150	234	287	33	12	222	220	60	65	55	29	245
Eskilstuna	Södermanland	3	161	-17	166	171	98	142	215	143	257	288	83	62	141	113	152	88	90	110	280
Övertorneå	Norrbottnen	8	162	45	173	106	201	175	182	72	122	4	258	198	151	139	289	114	188	154	44
Hylte	Halland	5	163	-21	164	168	220	147	162	255	129	197	187	237	157	145	69	88	230	79	172
Simrishamn	Skåne	7	164	47	219	143	157	118	162	88	39	212	202	174	176	187	259	33	57	171	16
Trelleborg	Skåne	2	165	2	168	158	156	167	188	178	180	122	46	185	198	148	102	39	128	255	207
Årjäng	Värmland	8	166	-5	143	260	266	156	175	231	76	153	284	241	207	204	97	171	45	129	103
Umeå	Västerbotten	3	167	27	162	200	53	209	179	152	278	42	36	5	196	168	212	244	77	41	243
Huddinge	Stockholm	2	168	1	207	251	54	217	221	226	165	279	105	129	208	247	18	46	25	142	142
Nyköping	Södermanland	6	169	22	197	155	163	220	211	181	255	206	45	39	132	167	160	61	35	102	209
Storfors	Värmland	7	170	-15	154	52	217	77	34	85	96	9	164	246	55	33	217	259	207	266	231
Ronneby	Blekinge	7	171	12	160	118	74	101	118	206	150	285	37	145	112	72	258	219	137	163	241
Älmhult	Kronoberg	7	172	-15	188	233	223	223	202	215	106	223	75	138	166	230	17	98	161	3	177
Tibro	Västra Götaland	7	173	15	158	137	181	158	116	183	181	155	182	178	122	122	174	75	218	208	198
Falun	Dalarna	6	174	11	179	189	96	233	204	173	210	140	170	103	191	211	233	177	41	53	168
Uppvidinge	Kronoberg	5	175	-36	165	246	242	179	195	224	40	198	217	258	250	193	56	226	108	22	123
Hjo	Västra Götaland	7	176	23	137	142	230	140	162	98	211	250	200	130	160	156	234	107	256	239	98
Karlskoga	Örebro	6	177	50	169	124	101	151	122	175	267	186	217	118	228	216	140	160	249	45	286
Hultsfred	Kalmar	7	178	-2	156	116	269	128	144	148	116	250	252	223	114	110	188	189	119	170	202
Ale	Västra Götaland	2	179	-21	184	230	49	126	177	138	73	191	1	163	115	111	39	139	122	285	228
Hörby	Skåne	4	180	-54	209	180	196	169	137	276	138	233	159	248	126	136	111	62	112	207	32
Kristinehamn	Värmland	5	181	29	136	198	120	132	162	172	185	201	67	83	149	103	241	171	191	184	247



Kommun	Län	SKR kommungrupp	Ranking 2020	Förändring 19-20	Vilket sammanfattande omdöme vill du ge företagsklimatet i kommunen	Kommunens service och bemötande	Hur är tillgången på arbetskraft med relevant kompetens	Kommunpolitikernas attityder till företagande	Kommunala tjänstemäns attityder till företagande	Kommunens upphandling (ny rankinggrundad fråga)	I vilken utsträckning anser du att kommunens verksamheter tränger undan privat näringsverksamhet?	I vilken utsträckning påverkas ditt företag negativt av brottslighet/otrygghet i din kommun? (ny rankinggrundad fråga)	Vägnät, tåg- och flygförbindelser	Mobilnät och bredband (ny formulering, tidigare tele och it-nät)	Kommunens information till företagen (ny rankinggrundad fråga)	Dialog mellan företag och kommunens beslutsfattare (ny rankinggrundad fråga)	Marknadsförsörjning 2019	Kommunalskatt 2020	Entreprenader 2018	Jobb i kommunen 2018 (ny rankinggrundad statistik, tidigare andel i arbete)	Företagsamhet 2019 (ny rankinggrundad statistik, tidigare nyföretagsamhet)
Ekerö	Stockholm	2	182	-35	230	276	113	230	258	281	91	98	273	169	269	257	15	22	16	220	12
Ockelbo	Gävleborg	5	183	48	142	161	244	148	105	131	258	168	121	235	73	131	179	254	168	237	138
Filipstad	Värmland	8	184	19	186	42	188	93	82	114	158	237	268	269	72	92	256	127	185	173	289
Osby	Skåne	7	185	63	172	167	153	152	185	210	97	265	93	183	209	179	83	150	238	201	176
Hagfors	Värmland	8	186	11	183	135	261	82	145	75	17	22	238	270	69	88	239	177	148	146	234
Munkedal	Västra Götaland	7	187	81	182	210	47	170	120	223	170	172	147	90	142	152	159	289	178	177	94
Färgelanda	Västra Götaland	4	188	79	185	194	91	183	198	122	65	178	256	267	169	170	199	186	189	203	53
Göteborg	Västra Götaland	1	189	27	229	250	111	269	272	234	279	268	162	44	257	272	28	73	34	9	212
Luleå	Norrbottnen	3	190	-69	161	265	64	226	256	246	245	87	71	19	275	251	186	199	196	20	222
Kristianstad	Skåne	6	191	-55	194	212	184	210	231	137	239	280	112	194	185	180	191	74	98	73	199
Perstorp	Skåne	4	192	-42	224	185	209	154	132	95	88	240	120	253	144	159	113	48	144	84	261
Arvika	Värmland	8	193	-12	191	169	148	194	184	120	204	128	172	164	218	203	194	78	247	135	183
Jokkmokk	Norrbottnen	8	194	-28	187	128	274	245	171	84	199	8	285	243	247	229	225	255	232	80	11
Skellefteå	Västerbotten	6	195	30	178	127	216	199	168	140	288	38	259	17	162	218	169	219	280	57	223
Borlänge	Dalarna	3	196	-7	170	193	267	141	146	145	225	261	97	84	212	164	154	232	171	16	271
Vindeln	Västerbotten	5	197	16	157	258	275	181	205	219	208	19	227	256	181	191	215	284	127	81	37
Haparanda	Norrbottnen	8	198	44	177	91	244	119	106	26	131	137	265	268	143	132	281	199	138	209	246
Surahammar	Västmanland	4	199	79	200	126	176	195	161	230	56	175	134	261	158	150	100	124	132	269	288
Botkyrka	Stockholm	2	200	-18	222	216	99	219	213	154	193	272	130	173	192	198	31	59	37	276	251
Strömsund	Jämtland	8	201	-22	180	152	260	153	135	158	68	101	277	290	180	175	271	282	241	94	57
Borgholm	Kalmar	9	202	59	202	154	224	97	153	272	219	33	249	255	135	153	283	150	239	172	6
Karlskrona	Blekinge	6	203	31	204	151	172	242	196	116	242	195	212	58	168	178	273	175	86	61	244
Halmstad	Halland	3	204	-87	216	267	118	228	260	193	252	255	47	59	251	267	149	63	92	52	213
Tjörn	Västra Götaland	7	205	-43	209	236	185	215	235	203	172	60	236	244	189	252	103	124	126	250	26
Håbo	Uppsala	2	206	-31	243	224	62	234	206	269	139	221	60	197	204	226	27	85	53	277	139
Krokom	Jämtland	4	207	-74	175	232	84	202	232	277	149	47	183	276	193	219	235	207	225	217	17
Svenljunga	Västra Götaland	4	208	-2	212	140	202	250	178	252	123	158	243	232	227	256	115	198	166	188	88
Norrälje	Stockholm	6	209	-13	246	254	206	203	252	266	161	193	194	266	248	246	46	41	33	197	42
Vaxholm	Stockholm	2	210	-39	268	279	107	272	279	288	27	2	131	110	282	273	21	42	17	289	4
Lessebo	Kronoberg	4	211	-9	181	159	218	166	160	118	119	228	72	101	150	160	207	197	163	243	238
Uppsala	Uppsala	3	212	-17	231	272	76	267	262	249	248	256	64	79	263	264	134	88	21	90	201
Åmål	Västra Götaland	8	213	-26	199	108	198	189	155	162	163	227	195	116	236	177	251	215	205	160	163
Tingsryd	Kronoberg	5	214	56	206	245	215	187	225	209	188	188	207	188	231	224	177	226	125	63	64
Kungälv	Västra Götaland	2	215	-42	238	268	141	232	265	273	164	189	173	171	279	270	41	93	58	152	120
Härnösand	Västernorrland	6	216	38	198	191	105	185	147	42	221	147	185	71	135	146	285	272	94	144	235
Degerfors	Örebro	7	217	-65	144	243	112	172	152	241	66	73	52	144	135	186	216	202	290	259	278
Motala	Östergötland	5	218	-18	225	146	144	204	243	134	215	164	91	149	202	192	176	129	115	198	254

Kommun	Län	SKR kommungrupp	Ranking 2020	Förändring 19-20	Vilket sammanfattande omdöme vill du ge företagsklimatet i kommunen	Kommunens service och bemötande	Hur är tillgången på arbetskraft med relevant kompetens	Kommunpolitikernas attityder till företagande	Kommunala tjänstemäns attityder till företagande	Kommunens upphandling (ny rankinggrundad fråga)	I vilken utsträckning anser du att kommunens verksamheter tränger undan privat näringsverksamhet?	I vilken utsträckning påverkas ditt företag negativt av brottslighet/otrygghet i din kommun? (ny rankinggrundad fråga)	Vägnät, tåg- och flygförbindelser	Mobilnät och bredband (ny formulering, tidigare tele och it-nät)	Kommunens information till företagen (ny rankinggrundad fråga)	Dialog mellan företag och kommunens beslutsfattare (ny rankinggrundad fråga)	Marknadsförsörjning 2019	Kommunalskatt 2020	Entreprenader 2018	Jobb i kommunen 2018 (ny rankinggrundad statistik, tidigare andel i arbete)	Företagsamhet 2019 (ny rankinggrundad statistik, tidigare nyföretagsamhet)
Nynäshamn	Stockholm	2	219	-18	217	255	172	261	248	248	153	209	160	242	245	261	55	44	95	282	127
Södertälje	Stockholm	3	220	-12	271	248	160	237	220	207	270	276	102	186	201	213	19	59	27	25	258
Ragunda	Jämtland	8	221	63	195	182	239	172	117	175	133	16	276	257	170	195	268	282	254	119	39
Bollebygd	Västra Götaland	2	222	-114	251	261	71	231	254	190	118	108	137	274	237	215	53	112	101	258	79
Storuman	Västerbotten	9	223	-80	203	179	279	213	201	201	266	6	221	114	171	217	250	266	218	77	50
Emmaboda	Kalmar	7	224	63	226	176	159	145	170	239	254	282	113	141	89	173	132	234	259	49	196
Karlshamn	Blekinge	6	225	52	223	207	136	221	192	91	264	144	125	78	83	134	213	194	150	131	237
Piteå	Norrbottnen	6	226	-9	205	199	177	251	236	216	273	57	209	96	252	222	135	165	244	116	220
Malå	Västerbotten	8	227	-29	218	153	278	197	162	277	176	10	279	115	76	169	219	275	282	48	105
Eda	Värmland	9	228	-19	231	136	240	240	223	86	276	152	232	234	152	197	112	219	223	100	187
Säter	Dalarna	4	229	15	201	202	212	190	156	270	265	166	148	238	156	188	220	219	159	251	72
Vimmerby	Kalmar	8	230	2	213	209	249	204	226	142	143	225	272	245	254	235	114	252	242	40	140
Mark	Västra Götaland	4	231	-26	248	253	74	252	257	124	182	140	215	196	217	240	109	101	176	210	108
Strömstad	Västra Götaland	9	232	-110	214	252	252	270	244	202	223	169	208	176	223	250	106	144	283	71	93
Finspång	Östergötland	5	233	4	242	228	149	207	230	109	123	124	179	239	239	201	87	177	173	75	269
Gällivare	Norrbottnen	8	234	2	220	264	290	248	237	185	227	72	252	207	285	281	67	210	146	24	192
Höör	Skåne	4	235	14	273	287	90	193	271	233	80	146	19	195	210	233	124	111	36	253	76
Svedala	Skåne	2	236	-21	258	266	174	262	269	208	238	165	21	220	225	202	52	25	99	228	169
Hässleholm	Skåne	6	237	1	254	247	135	258	267	194	243	238	55	219	246	245	162	63	116	123	160
Västervik	Kalmar	6	238	8	237	134	210	212	227	186	290	82	288	167	178	138	278	104	190	137	205
Alingsås	Västra Götaland	2	239	-9	274	288	72	268	283	257	216	121	76	86	281	283	95	87	76	165	124
Söderhamn	Gävleborg	8	240	40	208	214	192	149	191	262	268	213	77	143	155	149	255	123	228	136	250
Bollnäs	Gävleborg	8	241	10	247	148	286	236	219	244	261	179	196	157	260	255	202	141	116	117	158
Ånge	Västernorrland	8	242	33	239	157	265	222	185	98	177	52	222	252	182	199	228	271	176	115	109
Kramfors	Västernorrland	8	243	33	211	144	227	263	229	195	218	182	136	251	205	190	270	265	200	113	153
Vilhelmina	Västerbotten	8	244	18	249	122	218	259	190	261	272	15	205	208	219	223	277	277	124	145	62
Hudiksvall	Gävleborg	6	245	-41	244	201	208	246	233	217	263	138	150	210	267	243	230	119	185	74	151
Ludvika	Dalarna	8	246	-22	250	138	263	186	169	195	230	232	216	134	147	156	105	177	261	58	284
Boxholm	Östergötland	7	247	-29	252	177	132	239	249	221	274	75	101	192	271	236	138	141	262	227	117
Heby	Uppsala	4	248	-22	235	249	247	241	241	240	162	115	197	262	256	259	122	251	83	199	82
Hedemora	Dalarna	7	249	25	245	263	213	238	253	192	108	281	155	153	241	212	175	194	120	114	113
Kinda	Östergötland	5	250	-90	255	275	235	225	264	283	42	131	178	287	262	260	181	68	142	181	55
Söderköping	Östergötland	4	251	-18	279	274	85	265	270	264	233	135	219	203	253	275	141	80	31	252	71
Oskarshamn	Kalmar	6	252	-38	234	165	277	196	181	188	276	174	290	204	216	158	94	241	277	18	274
Lidköping	Västra Götaland	6	253	-41	262	218	138	256	255	170	262	110	240	66	270	253	195	82	268	82	150
Ljusdal	Gävleborg	8	254	9	257	205	229	273	275	259	251	148	203	148	280	276	200	207	81	127	73
Sundsvall	Västernorrland	3	255	-32	253	257	161	274	278	232	260	211	141	92	266	274	161	209	72	27	229

Kommun	Län	SKR kommungrupp	Ranking 2020	Förändring 19-20	Vilket sammanfattande omdöme vill du ge företagsklimatet i kommunen	Kommunens service och bemötande	Hur är tillgången på arbetskraft med relevant kompetens	Kommunpolitikernas attityder till företagande	Kommunala tjänstemäns attityder till företagande	Kommunens upphandling (ny rankingrundad fråga)	I vilken utsträckning anser du att kommunens verksamheter tränger undan privat näringsverksamhet?	I vilken utsträckning påverkas ditt företag negativt av brottslighet/otrygghet i din kommun? (ny rankingrundad fråga)	Vägnät, tåg- och flygförbindelser	Mobilnät och bredband (ny formulering, tidigare tele och it-nät)	Kommunens information till företagen (ny rankingrundad fråga)	Dialog mellan företag och kommunens beslutsfattare (ny rankingrundad fråga)	Marknadsförslörjning 2019	Kommunalskatt 2020	Entreprenader 2018	Jobb i kommunen 2018 (ny rankingrundad statistik, tidigare andel i arbete)	Företagsamhet 2019 (ny rankingrundad statistik, tidigare nyföretagsamhet)
Arvidsjaur	Norrbotten	8	256	26	236	163	157	283	239	211	244	32	140	216	261	266	279	242	265	64	144
Uddevalla	Västra Götaland	5	257	-12	265	244	126	247	246	151	231	270	174	139	235	269	180	170	78	88	208
Hammarö	Värmland	4	258	-17	227	178	106	198	207	256	84	5	211	47	234	206	155	278	271	271	216
Lilla Edet	Västra Götaland	2	259	-31	261	225	194	200	273	218	99	258	138	225	215	208	50	202	70	265	174
Sotenäs	Västra Götaland	9	260	-70	231	270	285	192	209	251	203	194	286	216	224	225	198	155	233	125	27
Åsele	Västerbotten	8	261	10	215	256	254	264	276	252	280	28	261	131	242	254	287	284	129	151	22
Valdemarsvik	Östergötland	5	262	-41	240	229	211	255	261	212	137	170	262	275	182	231	257	231	102	205	52
Gotland	Gotland	6	263	-28	272	281	243	253	282	289	256	81	191	99	258	263	247	166	64	83	33
Nordanstig	Gävleborg	7	264	-9	256	211	230	286	281	247	148	67	239	263	265	271	218	229	85	221	58
Norrköping	Östergötland	3	265	-12	275	282	162	277	280	263	275	274	118	52	273	280	92	135	56	78	267
Vänersborg	Västra Götaland	4	266	-6	221	237	207	214	245	227	239	271	82	146	200	133	245	175	203	180	249
Gagnef	Dalarna	4	267	-47	228	231	281	188	216	242	21	66	213	155	264	268	185	246	248	256	97
Sandviken	Gävleborg	5	268	11	267	192	258	271	247	258	271	222	152	181	249	241	101	119	202	87	276
Bräcke	Jämtland	5	269	-26	241	220	204	248	200	236	166	11	199	120	206	248	280	288	234	190	70
Östhammar	Uppsala	5	270	-11	280	285	268	288	284	265	206	99	248	286	287	284	78	145	142	106	101
Sala	Västmanland	5	271	-5	263	226	228	254	274	290	235	120	133	284	276	258	193	124	214	186	106
Dorotea	Västerbotten	8	272	14	259	273	282	280	242	141	168	13	269	189	255	277	264	290	102	91	66
Lysekil	Västra Götaland	5	273	8	264	215	171	257	240	163	186	283	260	150	166	174	221	215	231	140	149
Mörbylånga	Kalmar	7	274	-10	260	217	187	227	180	229	189	46	246	247	233	238	248	234	257	211	49
Örnsköldsvik	Västernorrland	6	275	-25	270	286	225	260	277	249	283	102	189	213	259	244	146	184	144	69	179
Kalix	Norrbotten	8	276	-20	266	262	232	244	250	184	222	142	233	202	229	262	244	210	152	108	154
Köping	Västmanland	5	277	-25	282	235	200	285	263	236	249	284	117	76	277	278	126	105	278	67	264
Härjedalen	Jämtland	9	278	-20	277	283	283	266	259	284	77	51	282	264	286	285	232	246	208	50	18
Gävle	Gävleborg	3	279	-6	287	284	226	287	286	274	285	244	86	73	278	282	151	189	46	59	272
Fagersta	Västmanland	7	280	3	278	268	271	275	266	268	253	249	184	201	288	279	116	101	215	33	287
Överkalix	Norrbotten	8	281	-16	269	242	289	208	268	277	281	50	281	279	219	242	284	242	187	121	90
Kiruna	Norrbotten	6	282	-13	290	289	288	290	289	285	289	104	257	228	290	290	44	260	165	13	191
Orust	Västra Götaland	7	283	-26	285	290	248	276	290	280	98	100	278	230	274	289	156	269	109	236	20
Högsby	Kalmar	7	284	-12	284	156	273	235	208	260	174	247	235	265	237	234	263	164	194	233	186
Lindesberg	Örebro	5	285	4	283	278	146	281	284	254	212	239	167	272	272	265	206	202	216	97	189
Skinnskatteberg	Västmanland	7	286	-64	281	223	276	289	214	286	108	260	255	283	268	249	201	138	288	178	159
Nora	Örebro	4	287	1	286	280	280	279	287	267	154	61	224	212	284	286	214	194	152	235	152
Hällefors	Örebro	8	288	-48	276	259	253	282	189	222	287	235	254	226	187	210	254	166	236	147	277
Pajala	Norrbotten	8	289	1	289	271	287	284	288	282	284	31	287	273	282	286	276	279	218	126	40
Norberg	Västmanland	7	290	-5	288	277	284	278	251	287	224	199	270	280	289	288	223	159	239	222	195

# Rankinglistan A-Ö

Kommun	Ranking 2020	Skilnad från 2019	Kommun	Ranking 2020	Skilnad från 2019	Kommun	Ranking 2020	Skilnad från 2019	Kommun	Ranking 2020	Skilnad från 2019
Ale	179	-21	Essunga	27	-8	Hudiksvall	245	-41	Kävlinge	14	-2
Alingsås	239	-9	Fagersta	280	3	Hultsfred	178	-2	Köping	277	-25
Alvesta	74	79	Falkenberg	8	0	Hylte	163	-21	Laholm	93	7
Aneby	32	39	Falköping	33	32	Håbo	206	-31	Landskrona	30	14
Arboga	131	3	Falun	174	11	Hällefors	288	-48	Laxå	107	-34
Arjeplog	88	77	Filipstad	184	19	Härjedalen	278	-20	Lekeberg	46	-25
Arvidsjaur	256	26	Finspång	233	4	Härnösand	216	38	Leksand	61	1
Arvika	193	-12	Flen	146	13	Härredalen	278	-20	Lerum	123	-9
Askersund	122	9	Forshaga	118	30	Härryda	7	3	Lessebo	211	-9
Avesta	158	-20	Färgelanda	188	79	Hässleholm	237	1	Lidingö	15	40
Bengtstorsfors	96	33	Gagnef	267	-47	Höganäs	4	-2	Lidköping	253	-41
Berg	102	16	Gislaved	139	-11	Högsby	284	-12	Lilla Edet	259	-31
Bjurholm	57	-7	Gnesta	56	-14	Hörby	180	-54	Lindesberg	285	4
Bjuv	151	27	Gnosjö	23	1	Höör	235	14	Linköping	113	36
Boden	90	4	Gotland	263	-28	Jokkmokk	194	-28	Ljungby	59	8
Bollebygd	222	-114	Grums	20	19	Järfälla	132	-78	Ljusdal	254	9
Bollnäs	241	10	Grästorp	17	-2	Jönköping	106	-17	Ljusnarsberg	49	83
Borgholm	202	59	Gullspång	157	90	Kalix	276	-20	Lomma	75	-34
Borlänge	196	-7	Gällivare	234	2	Kalmar	125	15	Ludvika	246	-22
Borås	99	-2	Gävle	279	-6	Karlsborg	101	-8	Luleå	190	-69
Botkyrka	200	-18	Göteborg	189	27	Karlshamn	225	52	Lund	124	0
Boxholm	247	-29	Götene	18	16	Karlskoga	177	50	Lycksele	152	77
Bromölla	50	49	Habo	19	40	Karlskrona	203	31	Lysekil	273	8
Bräcke	269	-26	Hagfors	186	11	Karlstad	112	-11	Malmö	160	12
Burlöv	5	23	Hallsberg	150	42	Katrineholm	67	12	Malung-Sälen	81	17
Båstad	114	50	Hallstahammar	54	9	Kil	34	9	Malå	227	-29
Dals-Ed	51	19	Halmstad	204	-87	Kinda	250	-90	Mariestad	58	8
Danderyd	2	12	Hammarö	258	-17	Kiruna	282	-13	Mark	231	-26
Degerfors	217	-65	Haninge	156	-47	Klippan	105	-13	Markaryd	16	10
Dorotea	272	14	Haparanda	198	44	Knivsta	62	-33	Mellerud	127	24
Eda	228	-19	Heby	248	-22	Kramfors	243	33	Mjölby	39	35
Ekerö	182	-35	Hedemora	249	25	Kristianstad	191	-55	Mora	77	30
Eksjö	141	-37	Helsingborg	117	-95	Kristinehamn	181	29	Motala	218	-18
Emmaboda	224	63	Herrljunga	10	17	Krokom	207	-74	Mullsjö	26	5
Enköping	148	-43	Hjo	176	23	Kumla	111	-5	Munkedal	187	81
Eskilstuna	161	-17	Hofors	149	-8	Kungsbacka	119	-29	Munkfors	24	27
Eslöv	134	-4	Huddinge	168	1	Kungsör	52	39	Mölnadal	66	6
						Kungälv	215	-42			

Kommun	Ranking 2020	Skillnad från 2019
Mönsterås	40	0
Mörbylånga	274	-10
Nacka	76	-31
Nora	287	1
Norberg	290	-5
Nordanstig	264	-9
Nordmaling	65	-17
Norrköping	265	-12
Norrtälje	209	-13
Norsjö	145	0
Nybro	92	10
Nykvarn	94	-42
Nyköping	169	22
Nynäshamn	219	-18
Nässjö	53	30
Ockelbo	183	48
Olofström	159	25
Orsa	83	-3
Orust	283	-26
Osby	185	63
Oskarshamn	252	-38
Ovanåker	100	63
Oxelösund	136	18
Pajala	289	1
Partille	21	-14
Perstorp	192	-42
Piteå	226	-9
Ragunda	221	63
Robertsfors	115	41
Ronneby	171	12
Rättvik	43	10
Sala	271	-5
Salem	70	-38
Sandviken	268	11
Sigtuna	72	-25
Simrishamn	164	47

Kommun	Ranking 2020	Skillnad från 2019
Sjöbo	137	0
Skara	89	38
Skellefteå	195	30
Skinnskatteberg	286	-64
Skurup	63	-26
Skövde	60	1
Smedjebacken	147	-1
Sollefteå	153	66
Sollentuna	11	-6
Solna	1	0
Sorsele	38	-15
Sotenäs	260	-70
Staffanstorps	6	-3
Stenungsund	120	-34
Stockholm	80	31
Storfors	170	-15
Storuman	223	-80
Strängnäs	44	38
Strömstad	232	-110
Strömsund	201	-22
Sundbyberg	41	16
Sundsvall	255	-32
Sunne	42	-22
Surahammar	199	79
Svalöv	135	42
Svedala	236	-21
Svenljunga	208	-2
Säffle	37	9
Säter	229	15
Sävsjö	71	10
Söderhamn	240	40
Söderköping	251	-18
Södertälje	220	-12
Sölvesborg	109	-22
Tanum	140	-30
Tibro	173	15

Kommun	Ranking 2020	Skillnad från 2019
Tidaholm	154	39
Tierp	138	36
Timrå	28	7
Tingsryd	214	56
Tjörn	205	-43
Tomelilla	143	-31
Torsby	79	-2
Torsås	97	19
Tranemo	103	77
Tranås	22	11
Trelleborg	165	2
Trollhättan	133	-14
Trosa	9	0
Tyresö	82	-6
Täby	47	-29
Töreboda	64	4
Uddevalla	257	-12
Ulricehamn	110	10
Umeå	167	27
Upplands Väsby	31	-20
Upplands-Bro	12	4
Uppsala	212	-17
Uppvidinge	175	-36
Vadstena	87	-3
Vaggeryd	36	-6
Valdemarsvik	262	-41
Vallentuna	129	-54
Vansbro	35	14
Vara	73	-13
Varberg	84	11
Vaxholm	210	-39
Vellinge	13	-7
Vetlanda	116	-3
Vilhelmina	244	18
Vimmerby	230	2
Vindeln	197	16

Kommun	Ranking 2020	Skillnad från 2019
Vingåker	121	118
Vårgårda	3	1
Vänersborg	266	-6
Vännäs	86	39
Värmdö	142	44
Värnamo	45	-9
Västervik	238	8
Västerås	104	-8
Växjö	78	-22
Ydre	29	-4
Ystad	91	-27
Åmål	213	-26
Ånge	242	33
Åre	128	-43
Årjäng	166	-5
Åsele	261	10
Åstorp	144	-56
Åtvidaberg	98	-40
Älmhult	172	-15
Älvdalen	126	-23
Älvkarleby	95	75
Älvsbyn	85	50
Ängelholm	25	-8
Öckerö	48	-35
Ödeshög	55	23
Örebro	155	13
Örkelljunga	69	0
Örnsköldsvik	275	-25
Östersund	130	-15
Österåker	68	-30
Östhammar	270	-11
Östra Göinge	108	15
Överkalix	281	-16
Övertorneå	162	45

## Antal svar och svarsfrekvens per kommun A-Ö

Kommun	Antal svar	Svarsfrekvens (%)
Ale	101	55
Alingsås	197	55
Alvesta	100	55
Aneby	92	55
Arboga	96	54
Arjeplog	60	37
Arvidsjaur	98	53
Arvika	103	53
Askersund	98	51
Avesta	94	51
Bengtstors	77	44
Berg	94	52
Bjurholm	37	40
Bjuv	75	42
Boden	94	52
Bollebygd	84	48
Bollnäs	85	46
Borgholm	102	54
Borlänge	180	51
Borås	170	48
Botkyrka	148	42
Boxholm	78	49
Bromölla	91	50
Bräcke	90	51
Burlöv	74	42
Båstad	119	62
Dals-Ed	72	40
Danderyd	141	41
Degerfors	85	47
Dorotea	52	53
Eda	92	51
Ekerö	183	51
Eksjö	101	53
Emmaboda	92	54
Enköping	173	47
Eskilstuna	182	50
Eslöv	97	54
Essunga	89	49
Fagersta	76	46
Falkenberg	200	56
Falköping	97	50
Falun	199	55
Filipstad	88	50
Finspång	100	54
Flen	100	53

Kommun	Antal svar	Svarsfrekvens (%)
Forshaga	81	46
Färgelanda	84	47
Gagnef	90	51
Gislaved	106	56
Gnesta	88	51
Gnosjö	100	52
Gotland	223	57
Grums	99	57
Grästorps	73	41
Gullspång	94	51
Gällivare	84	46
Gävle	184	50
Göteborg	184	37
Götene	96	52
Habo	88	49
Hagfors	103	53
Hallsberg	90	51
Hallstahammar	81	45
Halmstad	176	48
Hammarö	86	49
Haninge	150	42
Haparanda	73	44
Heby	96	52
Hedemora	99	56
Helsingborg	160	44
Herrljunga	104	58
Hjo	104	57
Hofors	83	47
Huddinge	147	41
Hudiksvall	191	51
Hultsfred	101	53
Hylte	95	52
Håbo	83	46
Hällefors	96	52
Härjedalen	110	58
Härnösand	84	47
Härryda	163	47
Hässleholm	181	49
Höganäs	85	46
Högsby	76	42
Hörby	89	49
Höör	81	47
Jokkmokk	84	49
Järfälla	141	40
Jönköping	180	49

Kommun	Antal svar	Svarsfrekvens (%)
Kalix	105	55
Kalmar	203	55
Karlsborg	94	53
Karlshamn	104	56
Karlskoga	98	51
Karlskrona	170	48
Karlstad	191	52
Katrineholm	100	55
Kil	87	52
Kinda	103	58
Kiruna	101	54
Klippan	87	46
Knivsta	85	47
Kramfors	114	59
Kristianstad	182	50
Kristinehamn	99	52
Krokom	97	53
Kumla	98	54
Kungsbacka	151	43
Kungsör	96	52
Kungälv	180	50
Kävlinge	95	53
Köping	95	51
Laholm	102	55
Landskrona	186	52
Laxå	96	53
Lekeberg	84	47
Leksand	100	53
Lerum	161	49
Lessebo	73	42
Lidingö	154	45
Lidköping	204	53
Lilla Edet	80	45
Lindesberg	100	55
Linköping	163	45
Ljungby	106	57
Ljusdal	91	51
Ljusnarsberg	74	47
Lomma	79	45
Ludvika	93	53
Luleå	166	45
Lund	173	49
Lycksele	99	56
Lysekil	107	55
Malmö	217	41
Malung-Sälén	103	56
Malå	57	55
Mariestad	100	53
Mark	93	51
Markaryd	97	53

Kommun	Antal svar	Svarsfrekvens (%)
Mellerud	96	53
Mjölby	87	48
Mora	104	53
Motala	210	58
Mullsjö	98	56
Munkedal	90	51
Munkfors	55	52
Mölnadal	145	41
Mönsterås	111	60
Mörbylånga	105	56
Nacka	154	43
Nora	96	52
Norberg	75	45
Nordanstig	99	52
Nordmaling	85	51
Norrköping	180	49
Norrälje	198	54
Norsjö	90	57
Nybro	101	56
Nykvarn	75	44
Nyköping	176	49
Nynäshamn	92	51
Nässjö	99	54
Ockelbo	90	49
Olofström	88	49
Orsa	91	50
Orust	105	55
Osby	103	54
Oskarshamn	91	50
Ovanåker	104	55
Oxelösund	93	52
Pajala	108	57
Partille	149	44
Perstorp	80	44
Piteå	196	53
Ragunda	83	47
Robertsfors	88	51
Ronneby	95	52
Rättvik	109	57
Sala	95	54
Salem	63	36
Sandviken	94	51
Sigtuna	156	45
Simrishamn	103	53
Sjöbo	98	52
Skara	90	52
Skellefteå	218	59
Skinnskatteberg	53	47
Skurup	87	48
Skövde	200	55



Kommun	Antal svar	Svarsfrekvens (%)
Smedjebacken	97	55
Sollefteå	98	53
Sollentuna	142	41
Solna	122	36
Sorsele	72	50
Sotenäs	99	52
Staffanstorps	85	48
Stenungsund	90	49
Stockholm	264	26
Storfors	52	43
Storuman	95	54
Strängnäs	174	49
Strömstad	90	52
Strömsund	109	56
Sundbyberg	135	40
Sundsvall	181	50
Sunne	107	56
Surahammar	89	51
Svalöv	69	39
Svedala	89	50
Svenljunga	97	55
Säffle	105	60
Säter	96	54
Sävsjö	97	54
Söderhamn	97	52
Söderköping	101	55
Södertälje	168	47
Sölvesborg	100	51
Tanum	96	54
Tibro	97	54
Tidaholm	104	57
Tierp	95	52
Timrå	102	54
Tingsryd	119	63
Tjörn	91	51
Tomelilla	99	55
Torsby	104	55
Torsås	95	53
Tranemo	104	55
Tranås	87	48
Trelleborg	103	58
Trollhättan	180	52
Trosa	105	58
Tyresö	154	44
Täby	142	41
Töreboda	95	55
Uddevalla	156	44
Ulricehamn	102	58
Umeå	193	54
Upplands Väsby	153	45

Kommun	Antal svar	Svarsfrekvens (%)
Upplands-Bro	83	45
Uppsala	195	53
Uppvidinge	101	55
Vadstena	98	55
Vaggeryd	102	55
Valdemarsvik	102	53
Vallentuna	163	46
Vansbro	103	55
Vara	107	55
Varberg	200	55
Vaxholm	81	47
Vellinge	174	49
Vetlanda	115	60
Vilhelmina	109	58
Vimmerby	91	48
Vindeln	101	57
Vingåker	90	52
Vårgårda	101	55
Vänersborg	98	54
Vännäs	93	52
Värmdö	164	46
Värnamo	110	63
Västervik	106	54
Västerås	181	50
Växjö	174	47
Ydre	82	50
Ystad	106	55
Åmål	113	61
Ånge	103	53
Åre	95	55
Årjäng	104	54
Åsele	66	49
Åstorp	96	54
Åtvidaberg	98	54
Älmhult	98	53
Älvdalen	96	53
Älvkarleby	85	47
Älvsbyn	97	52
Ängelholm	175	48
Öckerö	89	51
Ödeshög	92	52
Örebro	180	50
Örkelljunga	99	56
Örnsköldsvik	206	56
Östersund	186	51
Österåker	163	45
Östhammar	99	53
Östra Göinge	103	54
Överkalix	68	46
Övertorneå	94	54



## Svenskt Näringslivs regionkontor

Mer information finns på [www.svensktnaringsliv.se/regioner](http://www.svensktnaringsliv.se/regioner)

### Blekinge län

Drottninggatan 83  
374 38 Karlshamn  
Tel: 0454-347 48  
Regionchef: Johan Dalén  
[johan.dalen@svensktnaringsliv.se](mailto:johan.dalen@svensktnaringsliv.se)

### Dalarnas län

Ölandsgatan 6  
Box 1958  
791 19 Falun  
Tel: 023-580 00  
Regionchef: Henrik Navjord  
[henrik.navjord@svensktnaringsliv.se](mailto:henrik.navjord@svensktnaringsliv.se)

### Gotlands län

Hamngatan 3  
621 57 Visby  
Tel: 076-767 46 77  
Regionchef: Olle Karstorp  
[olle.karstorp@svensktnaringsliv.se](mailto:olle.karstorp@svensktnaringsliv.se)

### Gävleborgs län

Drottninggatan 27  
803 11 Gävle  
Tel: 026-54 36 90  
Regionchef: Lotta Petterson  
[lotta.petterson@svensktnaringsliv.se](mailto:lotta.petterson@svensktnaringsliv.se)

### Hallands län

Kristian IV:s väg 3  
Box 880  
301 18 Halmstad  
Tel: 035-12 94 99  
Regionchef: Kristian Ryberg  
[kristian.ryberg@svensktnaringsliv.se](mailto:kristian.ryberg@svensktnaringsliv.se)

### Jämtlands län

Pedagogens väg 2  
831 40 Östersund  
Tel: 063-14 10 95  
Regionchef: Ola Toftegaard  
[ola.toftegaard@svensktnaringsliv.se](mailto:ola.toftegaard@svensktnaringsliv.se)

### Jönköpings län

Skolgatan 4  
Box 445  
551 16 Jönköping  
Tel: 036-30 32 00  
Regionchef: Anna Gillek  
[anna.gillek@svensktnaringsliv.se](mailto:anna.gillek@svensktnaringsliv.se)

### Kalmar län

World Trade Center  
Södra Järnvägsgatan 4 A  
352 29 Växjö  
Tel: 0480-44 55 50  
Regionchef: Ulrica Bennesved  
[ulrica.bennesved@svensktnaringsliv.se](mailto:ulrica.bennesved@svensktnaringsliv.se)

### Kronobergs län

World Trade Center  
Södra Järnvägsgatan 4 A  
352 29 Växjö  
Tel: 0470-74 84 00  
Regionchef: Ulrica Bennesved  
[ulrica.bennesved@svensktnaringsliv.se](mailto:ulrica.bennesved@svensktnaringsliv.se)

### Norrbottnens län

Storgatan 9, 1tr  
972 38 Luleå  
Tel: 0920-679 70  
Regionchef: Hans Andersson  
[hans.andersson@svensktnaringsliv.se](mailto:hans.andersson@svensktnaringsliv.se)

### Skåne län

Navigationsgatan 1A  
Box 186  
201 21 Malmö  
Tel: 040-35 25 00  
Regionchef: Carina Centrn  
[carina.centren@svensktnaringsliv.se](mailto:carina.centren@svensktnaringsliv.se)

### Stockholms län

Regionkontoret  
Storgatan 19  
114 82 Stockholm  
Tel: 08-762 70 00  
Regionchef: Olle Karstorp  
[olle.karstorp@svensktnaringsliv.se](mailto:olle.karstorp@svensktnaringsliv.se)

### Södermanlands län

Expectrum, Kopparbergsvägen 10  
722 13 Västerås  
Tel: +46 13 25 3003  
Regionchef: Sofia Sjöström  
[sofia.sjostrom@svensktnaringsliv.se](mailto:sofia.sjostrom@svensktnaringsliv.se)

### Uppsala län

Bangårdsgatan 13  
753 20 Uppsala  
Tel: 018-71 10 00  
Regionchef: Anna-Lena Holmström  
[anna-lena.holmstrom@svensktnaringsliv.se](mailto:anna-lena.holmstrom@svensktnaringsliv.se)

### Värmlands län

Tullhusgatan 1A  
652 26 Karlstad  
Tel: 054-14 27 70  
Regionchef: Anna Hedberg  
[anna.hedberg@svensktnaringsliv.se](mailto:anna.hedberg@svensktnaringsliv.se)

### Västerbottens län

Sveagatan 8  
903 27 Umeå  
Tel: 090-71 82 66  
Regionchef: Mats Andersson  
[mats.andersson@svensktnaringsliv.se](mailto:mats.andersson@svensktnaringsliv.se)

### Västernorrlands län

Torggatan 4, 3tr  
Box 210  
851 04 Sundsvall  
Tel: 060-16 73 00  
Regionchef: Anna Hedensjö  
Johansson  
[anna.h.johansson@svensktnaringsliv.se](mailto:anna.h.johansson@svensktnaringsliv.se)

### Västmanlands län

Expectrum  
Kopparbergsvägen 10  
722 13 Västerås  
Tel: 08-553 430 71  
Regionchef: Kristin Lahed  
[kristin.lahed@svensktnaringsliv.se](mailto:kristin.lahed@svensktnaringsliv.se)

### Västra Götalands län

Södra Hamngatan 53  
Box 404  
401 26 Göteborg  
Tel: 031-62 94 00  
Regionchef: Rudolf Antoni  
[rudolf.antoni@svensktnaringsliv.se](mailto:rudolf.antoni@svensktnaringsliv.se)

### Örebro län

Köpmangatan 23-25  
702 23 Örebro  
Tel: 019-19 57 00  
Regionchef: Karl Hulterström  
[karl.hulterstrom@svensktnaringsliv.se](mailto:karl.hulterstrom@svensktnaringsliv.se)

### Östergötlands län

Ågatan 9  
Box 388  
581 04 Linköping  
Tel: 013-25 30 00  
Regionchef: Johan Gustafsson  
[johan.gustafsson@svensktnaringsliv.se](mailto:johan.gustafsson@svensktnaringsliv.se)